

## Julio de 2007



### Comité directivo

**Guillermo Ramírez**

Presidente Junta Directiva

**Silvana Giaimo Chávez**

Presidente Ejecutiva

**Jhonny Pacheco Mejía**

Director de Desarrollo Empresarial

### Equipo Investigador

**Luís Fernando López Pineda**

Jefe de Investigaciones Económicas

llopez@ccccartagena.org.co

**José Alfonso Sáenz Zapata**

Investigador Económico

jsaenz@ccccartagenaorg.co

## • Movimiento empresarial

**Movimiento de sociedades e Inversión Neta de Capitales en los municipios de la Jurisdicción\* de la CCC, Acumulado a julio de 2007**

| Tamaño       | Constituciones |               | Reformas   |               | Liquidaciones |              | Inversión Neta de |
|--------------|----------------|---------------|------------|---------------|---------------|--------------|-------------------|
|              | Empresas       | Capital       | Número     | Capital       | Empresas      | Capital      |                   |
| Micro        | 802            | 11.374        | 70         | 6.369         | 128           | 1.349        | 16.393            |
| Pequeña      | 24             | 9.968         | 34         | 3.138         | 8             | 1.367        | 11.739            |
| Mediana      | 2              | 5.000         | 13         | 13.773        | -             | -            | 18.773            |
| Grande       | -              | -             | 6          | 19.976        | -             | -            | 19.976            |
| <b>Total</b> | <b>828</b>     | <b>26.341</b> | <b>123</b> | <b>43.256</b> | <b>136</b>    | <b>2.716</b> | <b>66.881</b>     |

Fuentes: Registro Mercantil CCC, Cálculos Investigaciones Económicas. \* Incluye Cartagena, Capital en millones de \$

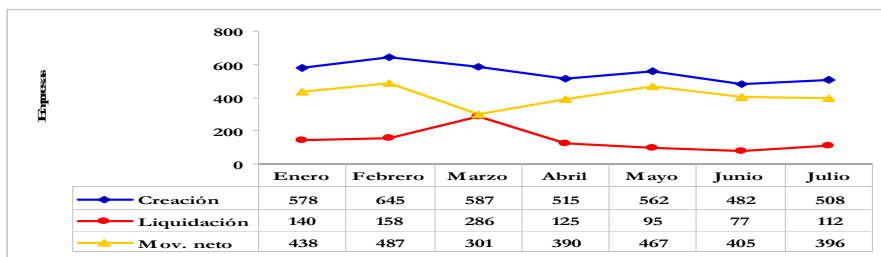
## Movimiento de sociedades e Inversión Neta de Capitales en los municipios de la Jurisdicción\* de la CCC, Julio de 2007

| Tamaño       | Constituciones |              | Reformas  |              | Liquidaciones |             | Inversión Neta de |
|--------------|----------------|--------------|-----------|--------------|---------------|-------------|-------------------|
|              | Empresas       | Capital      | Número    | Capital      | Empresas      | Capital     |                   |
| Micro        | 116            | 1.720        | 10        | 420          | 21            | 172         | 1.968             |
| Pequeña      | 3              | 880          | 7         | 726          | 2             | 950         | 656               |
| Mediana      | -              | -            | 2         | 775          | -             | -           | 775               |
| Grande       | -              | -            | 1         | 1.547        | -             | -           | 1.547             |
| <b>Total</b> | <b>119</b>     | <b>2.600</b> | <b>20</b> | <b>3.468</b> | <b>23</b>     | <b>1122</b> | <b>4.946</b>      |

## Movimiento empresarial tipo persona natural en los municipios de la Jurisdicción\* de la CCC

| Trámite     | Periodo     | Enc -Jul 2007 | Trámite     | Periodo     | Julio de 2007 |
|-------------|-------------|---------------|-------------|-------------|---------------|
| Matrícula   | Empresas    | 3.049         | Matrícula   | Empresas    | 389           |
|             | Activos M\$ | 6.924,60      |             | Activos M\$ | 1.446         |
| Cancelación | Empresas    | 857           | Cancelación | Empresas    | 89            |
|             | Activos M\$ | 5.679,71      |             | Activos M\$ | 1.148         |

## Movimiento empresarial en los municipios de la Jurisdicción\* de la CCC, 2007



Fuentes: Registro Mercantil CCC, Cálculos Investigaciones Económicas. \* Incluye Cartagena, Activos y Capital en millones de \$

## • Estructura empresarial

### Comerciantes principales matriculados y renovados en los municipios de la jurisdicción\*. Acumulado a Julio

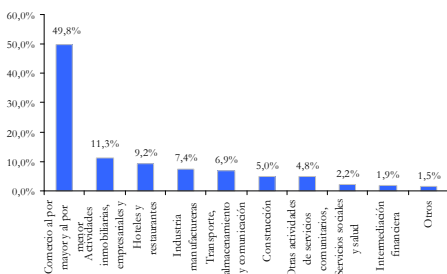
| Tamaños      | Jurisdicción  |               | Cartagena     |               | Variación %  |              |
|--------------|---------------|---------------|---------------|---------------|--------------|--------------|
|              | 2006          | 2007          | 2006          | 2007          | Jurisdicción | Cartagena    |
| Micro        | 12.859        | 14.406        | 11.511        | 12.949        | 12,0%        | 12,5%        |
| Pequeña      | 984           | 1.013         | 955           | 987           | 2,9%         | 3,4%         |
| Mediana      | 246           | 266           | 243           | 263           | 8,1%         | 8,2%         |
| Grande       | 84            | 89            | 84            | 88            | 6,0%         | 4,8%         |
| <b>Total</b> | <b>14.173</b> | <b>15.774</b> | <b>12.793</b> | <b>14.287</b> | <b>11,3%</b> | <b>11,7%</b> |

## Sucursales y agencias matriculadas y renovadas en los municipios de la jurisdicción\*. Acumulado a Julio

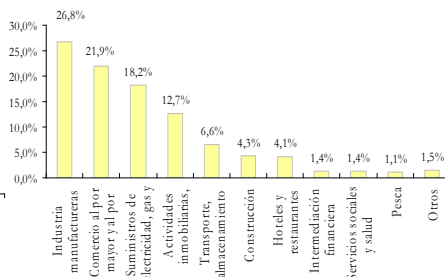
| Tamaños      | Jurisdicción |              | Cartagena    |              | Variación %  |             |
|--------------|--------------|--------------|--------------|--------------|--------------|-------------|
|              | 2006         | 2007         | 2006         | 2007         | Jurisdicción | Cartagena   |
| Micro        | 873          | 972          | 851          | 931          | 11,3%        | 9,4%        |
| Pequeña      | 176          | 188          | 167          | 180          | 6,8%         | 7,8%        |
| Mediana      | 86           | 91           | 78           | 84           | 5,8%         | 7,7%        |
| Grande       | 45           | 38           | 44           | 37           | -15,6%       | -15,9%      |
| <b>Total</b> | <b>1.180</b> | <b>1.289</b> | <b>1.140</b> | <b>1.232</b> | <b>9,2%</b>  | <b>8,1%</b> |

## Comerciantes principales de la jurisdicción según actividades económicas. Acumulado a Julio

A) Empresas



B) Activos



Fuente: Registro Mercantil CCC, Cálculos Investigaciones Económicas. \* Incluye Cartagena

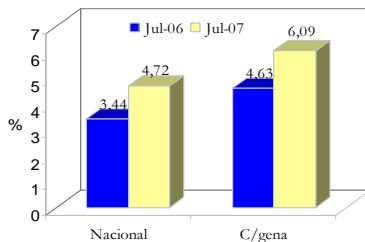
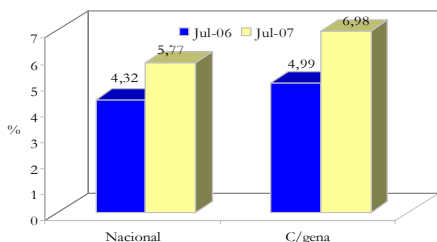
El movimiento neto empresarial acumulado a julio presentó un saldo de 2.884 empresas lo cual obedece a la creación de 3.877 firmas y 933 liquidaciones. Por otro lado la inversión neta de capitales en los municipios de la jurisdicción fue de \$66.881 millones de pesos, teniendo una mayor participación las empresas grandes y medianas con un 57,5%, seguido de las micro con un 24,5%, mientras que el movimiento de empresas tipo persona natural registró 3.049 firmas creadas con un nivel de activos de \$6.924,60 millones. Por su parte en lo referente a la estructura empresarial acumulada a julio hubo un aumento del 11,3% para el presente año con relación a 2006, mostrando la mayor tasa de crecimiento las micro con 12,0%, por otro lado las actividades más dinámicas con relación al número de empresas fueron: comercio con 49,8% seguido de actividades inmobiliarias (11,3%), hoteles y restaurantes (9,2%), con relación al nivel de activos se destacaron, industria manufacturera con 26,8%, comercio (21,9%), suministro de electricidad (18,2%).

## • Precios

### Inflación nacional y en Cartagena, julio de 2006 y 2007

#### a) Variación 12 meses

#### b) Variación año corrido



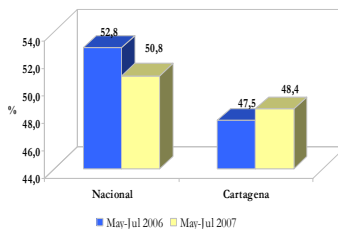
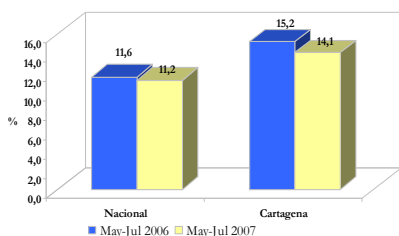
Fuente: Dane

## • Mercado laboral

### Tasa de desempleo y ocupación en Cartagena y Colombia, Trimestres enero - julio

#### Tasa de desempleo

#### Tasa de ocupación



Fuente: Dane

La inflación a nivel nacional creció un 1,45% más para julio del presente año con relación al año anterior, mientras que en Cartagena la diferencia fue de 2%.

Por otro lado el desempleo en Cartagena paso de 15,2% a 14,1% para julio del presente año mientras que la tasa de ocupación aumento de 47,5% a 48,4%, esta mejora relativa en términos de empleo para Cartagena no se evidencia a nivel nacional ya que la tasa de ocupación disminuyo en 2% con relación a julio del año anterior.

Para mayor información consulte nuestras publicaciones en:

<http://www.ccartagena.org.co/economica/investigaciones.htm>

<http://www.ccartagena.org.co/economica/publicaciones.htm>

Edificio Cámara de Comercio de Cartagena, Calle Santa Teresa No. 32-41 A.A. 16

Tel: 6501111, 6501110 ext. 508