

**Inversión empresarial en Cartagena y los municipios del norte de Bolívar,**

**I semestre 2009 \***

**Comité directivo**

**Ramón León Hernández**

Presidente Junta Directiva

**Ileana Stevenson Covo**

Presidenta Ejecutiva (e)

**Luis Fernando López Pineda**

Jefe de Investigaciones Económicas

**Equipo de investigación**

**Patricia de Jesús Villadiego Paternina**

**José Alfonso Sáenz Zapata**

Investigadores

**Mayra Alejandra Paredes Correa**

Asistente de investigación



Cartagena de Indias DT y C, Septiembre de 2009

---

\* Publicación semestral del Grupo de Investigación en Economía Regional, Organización Industrial y Desarrollo Empresarial GERODE del Área de Investigaciones Económicas de la Cámara de Comercio de Cartagena.

## **Inversión empresarial en Cartagena y los municipios del norte de Bolívar, I semestre 2009**

### **Resumen**

*El resultado de la inversión privada en Cartagena y los municipios del norte de Bolívar, esta afectado por la crisis que atraviesa la economía nacional, prueba de esto, es la baja dinámica de las reformas al capital, pues se redujeron en 67,7%, a la vez que se aumentó el capital liquidado en 24,4%; estos aspectos contribuyeron a que durante el primer semestre de 2009, la inversión neta de capitales se contrajera en 57,9%. Cabe destacar que aunque se han creado un menor número de empresas, el capital constituido se incrementó en 5,3%. De otra parte, las empresas que realizaron un mayor aporte en la inversión privada son las pymes, las cuales representaron el 60,8% del total de la inversión privada empresarial. Los sectores hacia donde se dirigieron las inversiones en el periodo de análisis son: comercio al por mayor y menor, actividades inmobiliarias, empresariales y de alquiler; y agricultura, ganadería, caza y silvicultura.*

**Palabras claves:** Economía regional, creación de empresas, inversión neta de capitales.

**Clasificación JEL:** R00, R11, O10

**ISSN:** 1909-0595

## **Tabla de Contenido**

1. Disminuye el movimiento neto de sociedades .....	4
2. Disminuye la inversión neta de capitales (INK) en los municipios de jurisdicción de la Cámara de Comercio de Cartagena en el I semestre de 2009 .....	5
3. PYMES generan incrementos en la Inversión Neta de Capitales .....	6
4. Microempresas, dinamizan la creación de empresas .....	8
5. PYMES lideran las reformas de capitales.....	11
6. Disminuye el número de sociedades liquidadas .....	12
7. Conclusión.....	14
8. Bibliografía.....	15

## **Lista de gráficos**

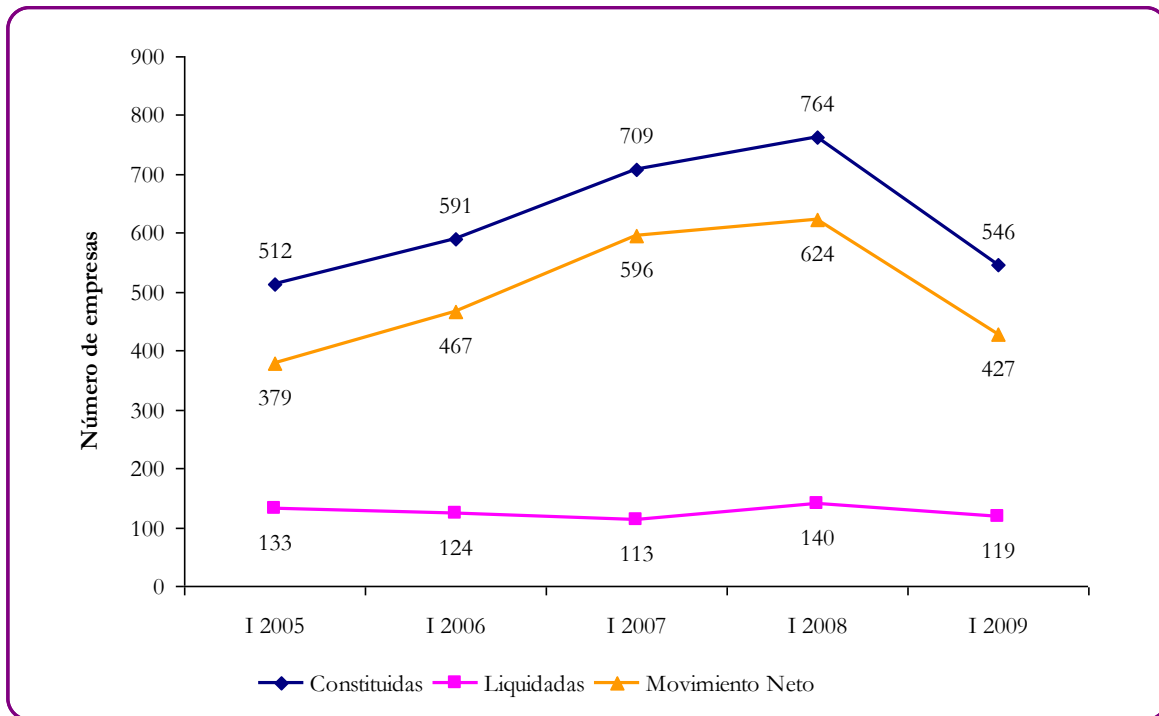
Gráfico 1. Movimiento empresarial en los municipios de la jurisdicción de la Cámara de Comercio de Cartagena, I Semestre 2005 – 2009 .....	4
Gráfico 2. Inversión Neta de Capitales en la jurisdicción de la Cámara de Comercio de Cartagena, I semestre 2000 – 2009.....	6
Gráfico 3. Inversión neta de capitales según tamaño de empresas, I semestre 2009 .....	7
Gráfico 4. Inversión Neta de Capitales según actividades económicas, I Semestre 2009.....	8
Gráfico 5. Empresas constituidas en los municipios de la jurisdicción de la Cámara de Comercio de Cartagena según tamaño empresarial, I semestre 2009 .....	8
Gráfico 6. Empresas constituidas por actividades económicas, I semestre 2009.....	9
Gráfico 7. Capital constituido según actividades económicas, I semestre 2009.....	10
Gráfico 8. Capital y empresas constituidas en la Cámara de Comercio de Cartagena según municipios, I semestre 2009.....	10
Gráfico 9. Reformas de capital según actividades económicas, I semestre 2009 .....	11
Gráfico 10. Empresas y capital líquido en Cartagena y los municipios de la Jurisdicción de la Cámara de Comercio de Cartagena, I semestre 2009 .....	12
Gráfico 11. Capital liquidado según municipios, I semestre 2009.....	13

## 1. Disminuye el movimiento neto de sociedades

Uno de los factores determinantes que inciden sobre la actividad productiva de la ciudad es la creación de nuevas empresas y el flujo de las inversiones ejecutadas por los empresarios en sus negocios en marcha. Es así como, para las economías modernas el papel de las nuevas empresas y las reformas al capital a las ya constituidas resulta ser de gran importancia, pues de esta forma se disminuyen los niveles de desempleo y se genera dinamismo en algunos sectores económicos. Toda vez que la inyección de capitales genera estabilidad productiva contribuyendo en gran medida al crecimiento económico y a mejorar los niveles de competitividad.

En el primer semestre de 2009, el movimiento neto empresarial<sup>1</sup> de sociedades en la ciudad tuvo una disminución de 31,6% comparado con igual periodo del año anterior, con lo cual se percibe el notable impacto que ha tenido los efectos de la crisis sobre la actividad productiva de la ciudad; en contraste con iguales periodos de años anteriores, donde se observaron crecimientos en el movimiento neto de sociedades desde el año 2005<sup>2</sup> impulsado principalmente por la creación de empresas. Sin embargo, el flujo de inversión disminuye cuando se realizan liquidación de empresas; y en el periodo de análisis, el número de sociedades que cesaron actividades no presentó grandes fluctuaciones siendo el primer semestre de 2008 donde se liquidaron el mayor número de sociedades.

**Gráfico 1. Movimiento empresarial en los municipios de la jurisdicción de la Cámara de Comercio de Cartagena, I Semestre 2005 – 2009**



Fuente: Cálculos Investigaciones Económicas con base en Registro Mercantil – CCC

<sup>1</sup> Definida como el número de sociedades constituidas menos las liquidadas

<sup>2</sup> Primer semestre de cada anualidad

## **2. Disminuye la inversión neta de capitales (INK) en los municipios de jurisdicción de la Cámara de Comercio de Cartagena en el I semestre de 2009**

Tras los efectos notables de la globalización, el rápido desarrollo y crecimiento de los mercados, han generado que los empresarios implementen ajustes en su estrategia comercial utilizando nuevos canales de promoción e invertir más en sus negocios; estos aspectos son muy importantes, pues con ello se incentiva el crecimiento del sector donde se desenvuelven las empresas, y a su vez fortalece la economía de la ciudad. Sin embargo, existen múltiples factores de riesgo (ya sean de tipo operativo o financiero) por los cuales muchas empresas dejan de participar en los mercados; así mismo, un reducido número de empresarios se incentivan a crear nuevas empresas (la falta de iniciativa empresarial, la ausencia de un plan de negocios, la falta de educación con respecto a gestión empresarial y el desconocimiento de estrategias eficientes, son algunos de los factores que inciden negativamente sobre la creación de empresas, y por ende sobre la inversión).

Durante el periodo 2000 – 2009<sup>3</sup>, la inversión empresarial efectuada por las sociedades presentó notables oscilaciones; como se muestra en el gráfico 2, al inicio del periodo se presentó una gran dinámica en cuanto a la inversión de capital neta impulsada principalmente por empresas que hicieron reformas al capital. No obstante, entre los años 2003 – 2006, se observa una disminución de la inversión privada, resaltándose los niveles negativos en la primera mitad del año 2006, la cual se debió básicamente a la liquidación de una empresa grande y de gran importancia en el sector de suministros de electricidad, gas y agua como es la Electrificadora de Bolívar S.A. E.S.P.<sup>4</sup>

Durante el I Semestre de 2007 y 2008 se observa un crecimiento positivo de la inversión neta de capital, el cual mostró crecimientos de 26% para el 2008 comparado con el mismo periodo de 2007; no obstante, en el primer semestre de 2009, se observa una disminución del orden de 57,9%, resultado de la menor dinámica de la reforma de capitales durante el tiempo analizado y de los efectos de la desaceleración de la economía nacional y local.

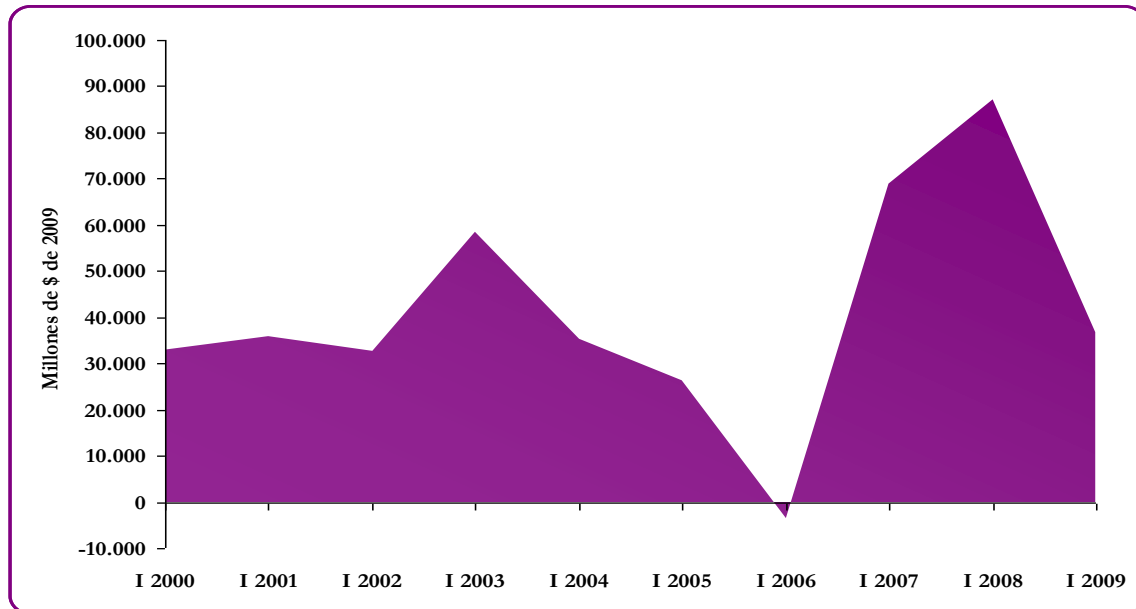
De otra parte, en Cartagena la INK fue de \$36.252,8 millones, concentrando el 98,9% del total de la inversión empresarial, mientras que en Turbaco fue de \$161,7 millones y en San Jacinto \$101,5 millones, representando el 0,4% y 0,3% respectivamente; en el resto de los municipios las participaciones fueron inferiores al 0,1%.

---

<sup>3</sup> Primer semestre de cada anualidad

<sup>4</sup> Para mayor ilustración ver: Inversión neta de capitales y el desarrollo empresarial de la jurisdicción. Movimiento empresarial en Cartagena y los municipios del norte de Bolívar durante el 2006

Gráfico 2. Inversión Neta de Capitales en la jurisdicción de la Cámara de Comercio de Cartagena, I semestre 2000 – 2009




Fuente: Cálculos Investigaciones Económicas con base en Registro Mercantil – CCC

### 3. PYMES generan incrementos en la Inversión Neta de Capitales

En el I semestre de 2009, la inversión neta de capital tuvo una alta participación de las PYMES (60,8%) aportando \$22,296.25 millones; la mayoría de estas empresas se encuentran en el sector comercio. La microempresa por su parte, contribuyó con el 25,6%, lo que en valores absolutos representa \$9.376,4 millones, y en las empresas grandes la inversión fue de \$4.973 millones. Cabe resaltar el que entre el primer semestre de 2008 y 2009, tanto las medianas empresas como las microempresas, han adquirido una mayor participación dentro del total de la INK, pasando de 5,5% a 41,1% para en caso de las empresas medianas, y de 14,7% a 25,6% en las microempresas.

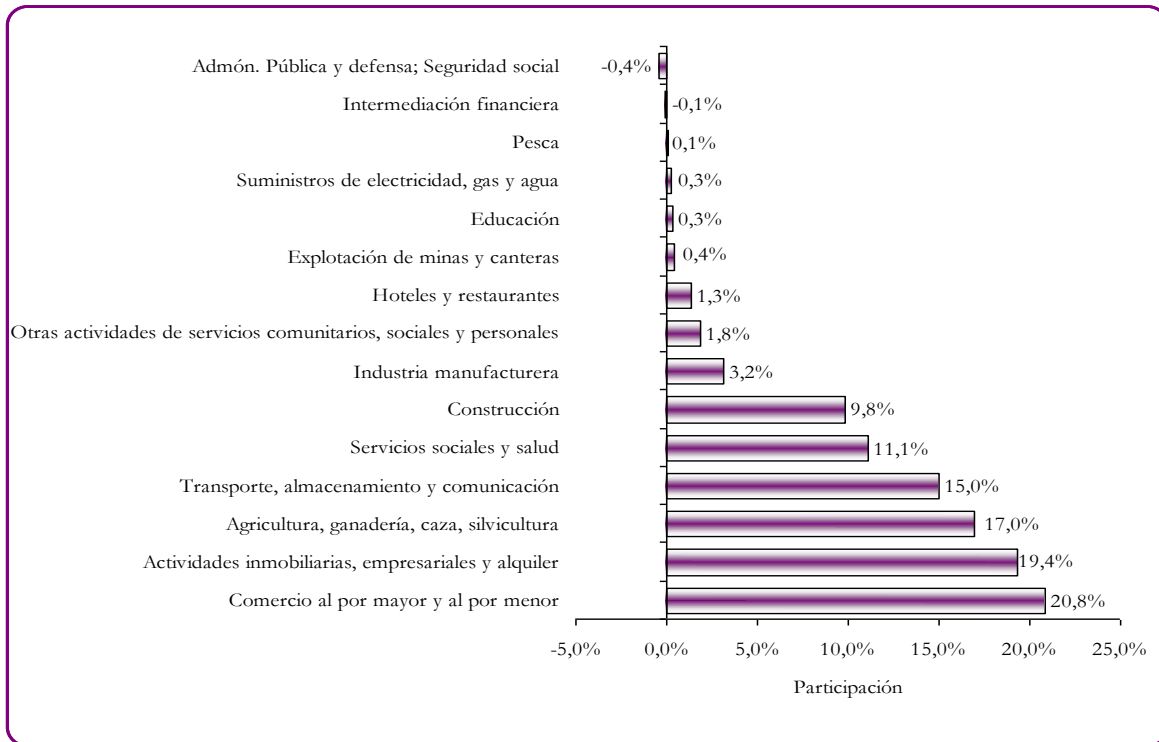
Gráfico 3. Inversión neta de capitales según tamaño de empresas, I semestre 2009



Fuente: Cálculos Investigaciones Económicas con base en Registro Mercantil – CCC

Los efectos de la recesión económica evidentemente han golpeado con fuerza a diversos sectores de la economía de la ciudad, sin embargo, la inversión empresarial en el periodo de análisis por actividades económicas, muestra que el sector que más invirtió capital fue el de comercio al por mayor y al por menor concentrando \$7.634,07 millones, seguido por el sector de actividades inmobiliarias, empresariales y alquiler con \$7.092,81 millones (aunque la inversión en este sector se disminuyó en 89,3%). Uno de los sectores donde se han sentido con mayor fuerza los efectos de la crisis económica es el sector industrial, que de acuerdo a los resultados de la Encuesta de opinión industrial conjunta, la industria departamental presentó disminuciones en los niveles de producción y ventas (10,3% y 5,5% respectivamente), consecuente con la caída de la INK en este mismo sector (-80,2%). Ahora bien, en algunos sectores como en agricultura, ganadería, caza y silvicultura; y servicios sociales y salud, mostraron incrementos en la INK.

**Gráfico 4. Inversión Neta de Capitales según actividades económicas, I Semestre 2009**

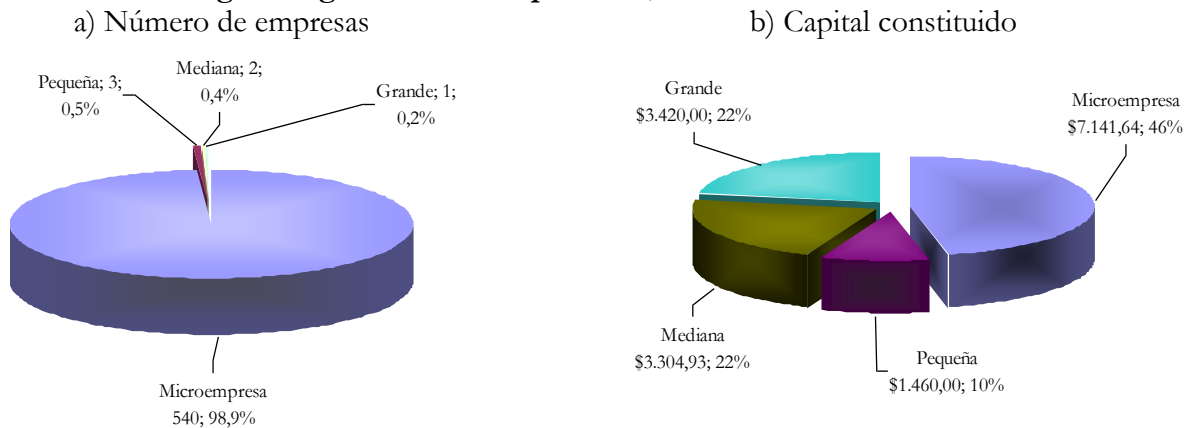


Fuente: Cálculos Investigaciones Económicas con base en Registro Mercantil - CCC

#### 4. Microempresas, dinamizan la creación de empresas

La creación de empresas en Cartagena y los municipios del norte de Bolívar sufrió una contracción (28,5%) en primer semestre de este año, en relación a igual periodo del año anterior. No obstante el capital que entró a la economía local fruto de la constitución de unidades empresariales fue mayor (5,3%) que el registrado en primer semestre de 2008.

**Gráfico 5. Empresas constituidas en los municipios de la jurisdicción de la Cámara de Comercio de Cartagena según tamaño empresarial, I semestre 2009**



Fuente: Cálculos y diseño Investigaciones Económicas con base en Registro Mercantil – CCC

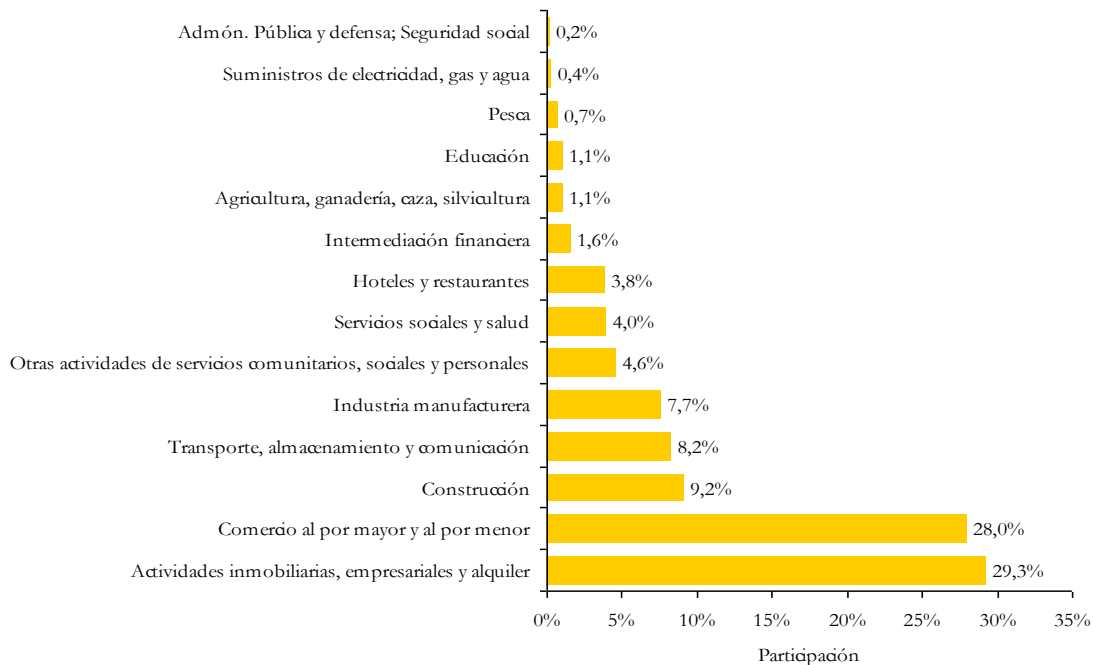


Las actividades que resultan más atractivas para la mayoría de los empresarios son las actividades inmobiliarias, empresariales y de alquiler; y el comercio al por mayor y menor pues en su conjunto concentran el 57,3% del total de las empresas creadas en el periodo de análisis. De igual forma, otras actividades como construcción; transporte, almacenamiento y comunicación; e industria, se observa un buen dinamismo en cuanto a la constitución de empresas.

Cabe destacar que durante este periodo se ha constituido una empresa grande y dos medianas, éstas concentran el 44% del total del capital constituido. En el caso de la gran empresa, se trata de Oiltanking Colombia S.A.; la cual cambió su domicilio de la ciudad de Bogotá a la ciudad de Cartagena y se dedica al almacenamiento depósito y manipulación de carga. Las empresas medianas que se crearon son: Promotora Bocagrande S.A. (Proboca S.A.), constituida para la operación y administración del nuevo Hospital de Bocagrande; y CBI Colombiana S.A, dedicada a la construcción de obras civiles y al igual de la empresa grande mencionada arriba, ésta realizó un cambio de domicilio de la ciudad de Bogotá a Cartagena.

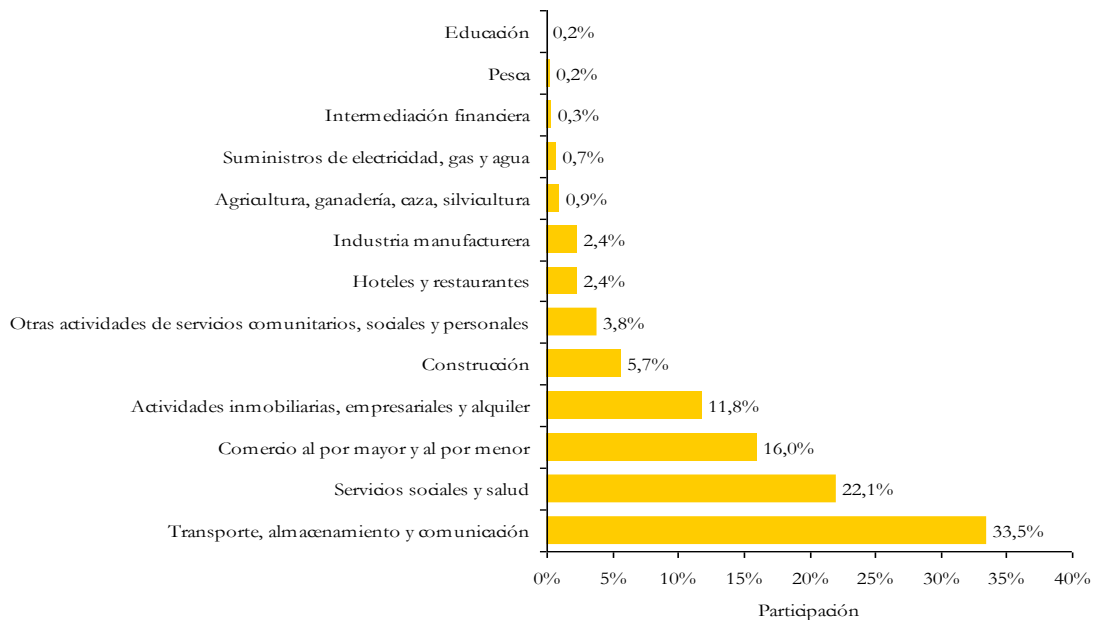
Las actividades que concentraron el mayor volumen de capital constituido son transporte, almacenamiento y comunicación (\$5.130,81 millones); servicios sociales y salud (\$3.379,60 millones) y comercio al por mayor y menor (\$2.458,44 millones). Estas actividades en su conjunto representan el 71,6% del total del capital constituido.

**Gráfico 6. Empresas constituidas por actividades económicas, I semestre 2009**



Fuente: Cálculos y diseño Investigaciones Económicas con base en Registro Mercantil – CCC

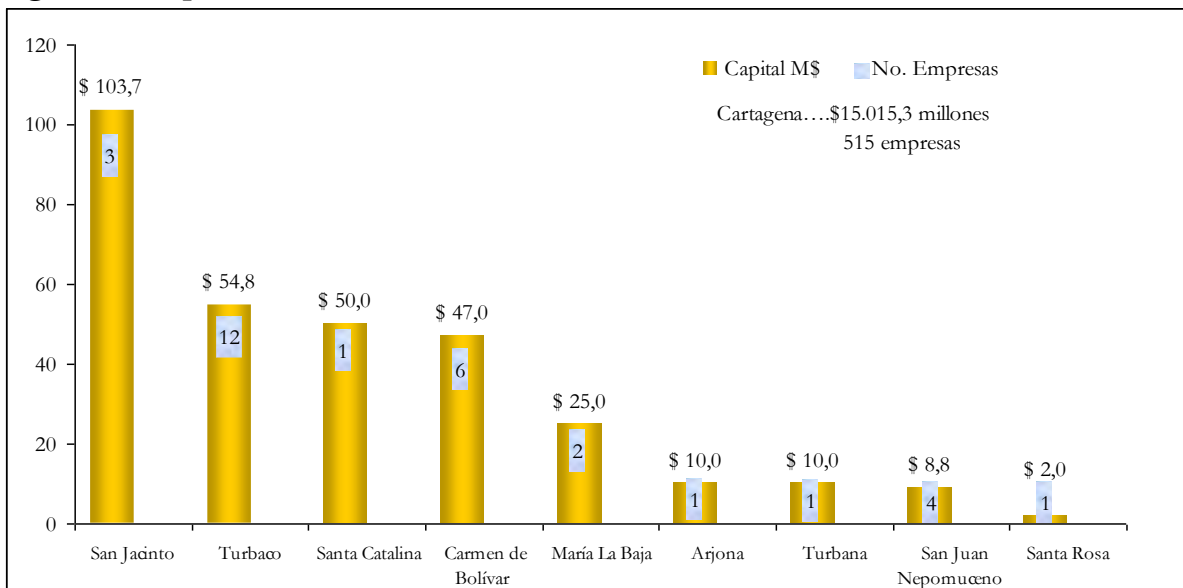
Gráfico 7. Capital constituido según actividades económicas, I semestre 2009



Fuente: Cálculos y diseño Investigaciones Económicas con base en Registro Mercantil – CCC

La mayoría de las nuevas empresas (94,3%) tienen su domicilio principal en la ciudad de Cartagena, en los municipios de la jurisdicción se establecieron el 5,7% restante, en el que sobresale el municipio de Turbaco y San Jacinto con el mayor número de empresas creadas y capital constituido respectivamente después de Cartagena.

Gráfico 8. Capital y empresas constituidas en la Cámara de Comercio de Cartagena según municipios, I semestre 2009



Fuente: Cálculos y diseño Investigaciones Económicas con base en Registro Mercantil – CCC

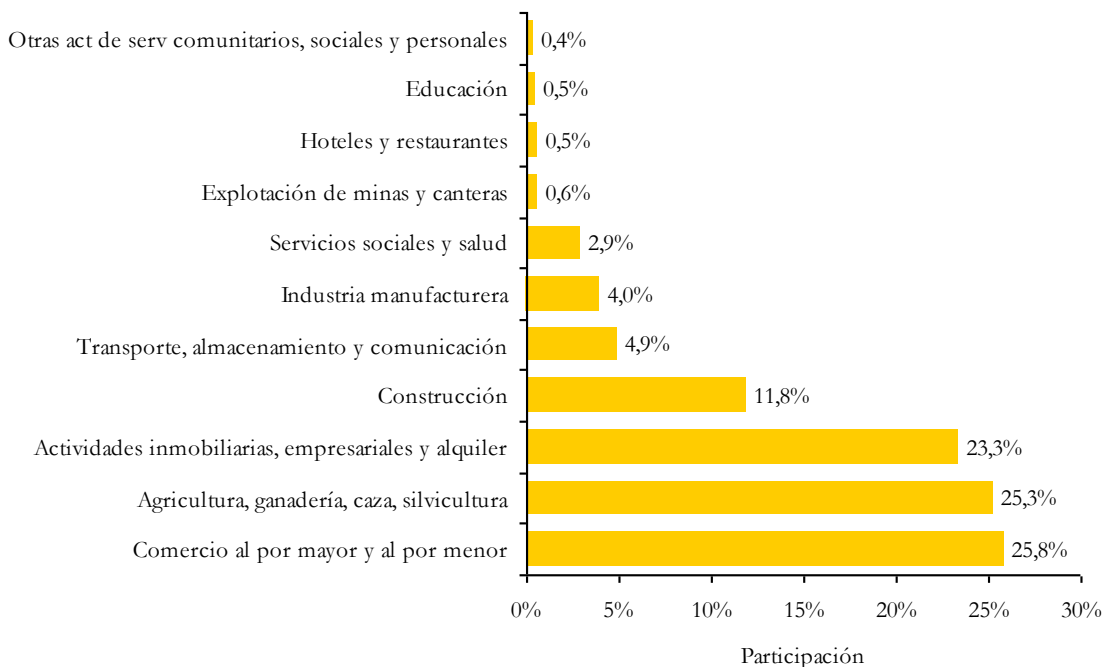
## 5. PYMES lideran las reformas de capitales

El capital, fruto de las reformas efectuadas sobre el mismo, ascendió a \$24.219,63 millones durante el primer semestre de 2009; representando el 66,1% del total de la INK, ahora bien, este monto mostró una contracción de 67,7% comparado con el mismo periodo del año anterior cuando se registro un valor de \$74.867,75 millones. Las mayores reformas al capital fueron realizadas por las Pymes con una participación de 72,6%, le sigue la microempresa y las empresas grandes con el 21% y 6,4% respectivamente.

Las actividades económicas que lideraron las reformas al capital fueron el comercio al por mayor y al por menor; agricultura, ganadería, caza y silvicultura; y actividades inmobiliarias empresariales y alquiler. En las que se destacan empresas como Agrícola del Caribe S.A.S, que originó el 25,2% del capital reformado y el 16,65% de la INK; Promotora ZILCA S.A. y C.I. Casa Ibáñez S.A con participaciones de 14,08% y 4,13% respectivamente. Estas 3 empresas concentran el 43,4% del capital reformado.

En Cartagena se registro el mayor volumen del capital reformado (98,9%), equivalente a \$23.951,63 millones de pesos. El 1,1% restante lo realizaron empresas de Turbaco (\$234 millones) y San Juan Nepomuceno (\$34 millones).

**Gráfico 9. Reformas de capital según actividades económicas, I semestre 2009**



Fuente: Cálculos y diseño Investigaciones Económicas con base en Registro Mercantil – CCC

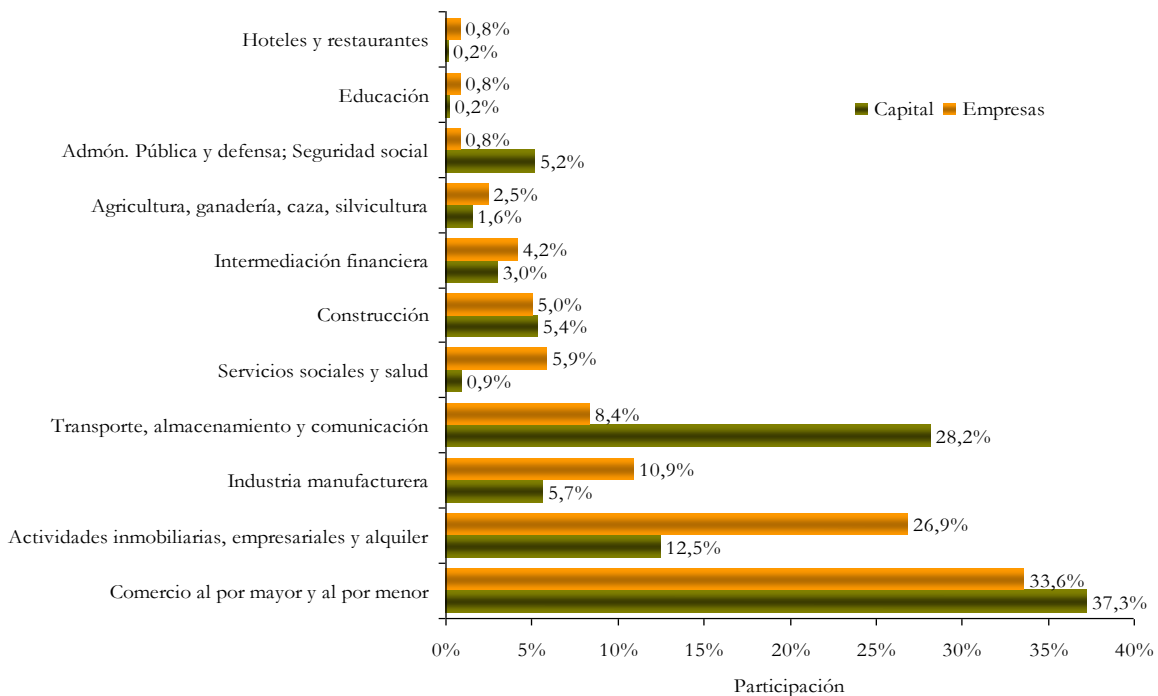
## 6. Disminuye el número de sociedades liquidadas

El número de empresas que cesaron sus actividades en el primer semestre de 2009 ascendió a 119 empresas, 21 menos de las registradas en el primer semestre del año anterior; en cuanto al capital liquidado, el incremento fue de 24,4%; pasando de \$2.331,97<sup>5</sup> millones a \$2.900,47 millones. En el análisis de las empresas liquidadas por tamaño, se encuentra que el 97,5% de las sociedades liquidadas corresponden a microempresas, debido a la debilidad en estructura financiera de este tipo de empresas haciéndolas más vulnerable ante situaciones de crisis; el 2,5% restante corresponden a 3 empresas pequeñas.

Las mayores salidas de capitales por actividades económicas se registraron en el comercio al por mayor y menor; y transporte, almacenamiento y comunicación; agrupando en su conjunto el 65,4% del capital liquidado; dentro de dichas actividades sobresalen empresas como DUCTECAR S.A. y NICASTILLO S.A. con participaciones de 26,4% y 17,2% del total del capital liquidado respectivamente.

Después de Cartagena, el municipio en el que se registró la mayor salida de capitales por el cierre de empresas fue Turbaco; es así como se cancelaron 5 sociedades, lo cual representó una salida de capital de \$127,1 millones de pesos. Por su parte, en Arjona y San Jacinto se liquidaron 2 empresas y en el Carmen de Bolívar, María La Baja, Mahates y San Juan Nepomuceno se liquidó una empresa en cada municipio.

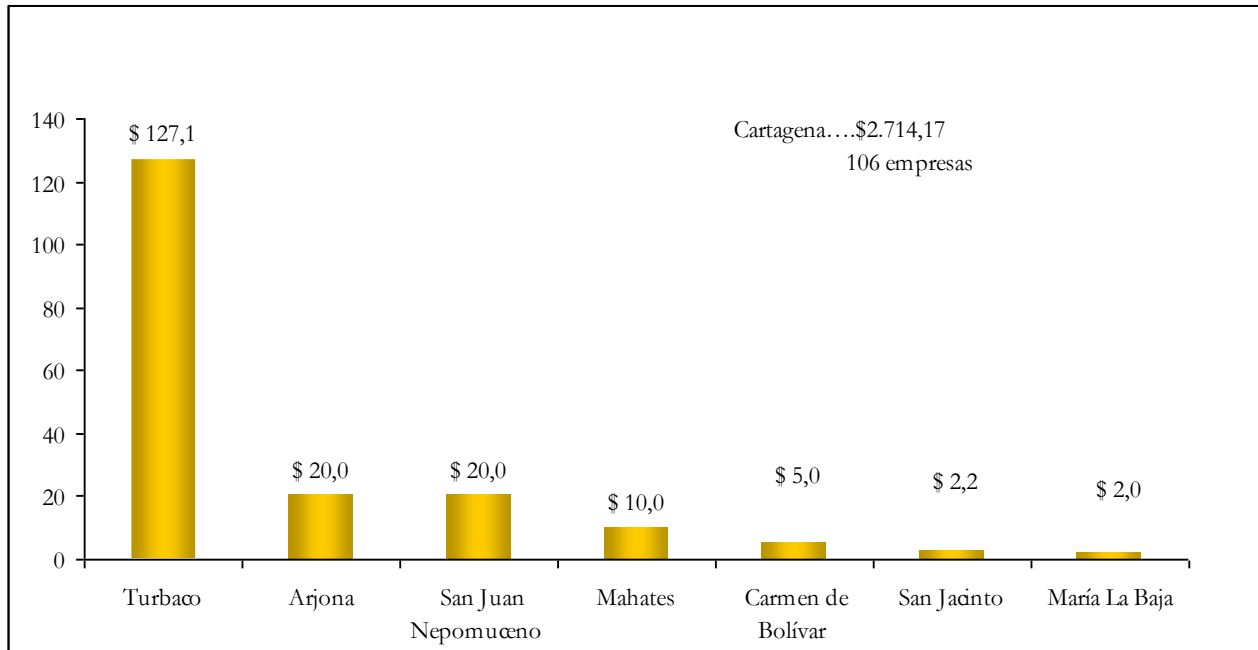
**Gráfico 10. Empresas y capital liquido en Cartagena y los municipios de la Jurisdicción de la Cámara de Comercio de Cartagena, I semestre 2009**



Fuente: Cálculos y diseño Investigaciones Económicas con base en Registro Mercantil – CCC

<sup>5</sup> Valores a precios de 2009.

Gráfico 11. Capital liquidado según municipios, I semestre 2009



Fuente: Cálculos y diseño Investigaciones Económicas con base en Registro Mercantil – CCC

## **7. Conclusión**

La dinámica empresarial en Cartagena y los municipios que comprenden la jurisdicción de la Cámara de Comercio de Cartagena, se ha contraído debido a la crisis de la economía nacional; muestra de esto es la disminución del movimiento neto de sociedades (-31,6%), producto de una caída en el número de empresas creadas (-28,5%) comparado con igual periodo del año anterior.

En la inversión neta de capitales también se observa una reducción de 57,9% en el periodo de análisis, en sectores como actividades inmobiliarias, empresariales y alquiler; industria y otras actividades de servicios comunitarios, sociales y personales la disminución de la inversión privada empresarial es superior al 68%. La reducción de ésta se debe básicamente al descenso experimentado en las reformas de capital (-67,7%), acompañado del incremento del capital liquidado (24,4%). A pesar de la disminución del número de sociedades creadas, el capital constituido mostró un leve incremento (5,3%).

Por tamaño de empresas, el conjunto de las pymes contribuyeron con mayor proporción (60,8%) dentro del total de la INK, resaltando la participación de las empresas medianas las cuales aportando el 41,1%. Además se destaca la creación de una empresa grande del sector transporte, almacenamiento y comunicación, y 2 medianas de los sectores de construcción y de servicios sociales y salud.

## **8. Bibliografía**

ANDI, Encuesta de Opinión Industrial Conjunta, EIOC Junio de 2009.

DANE. Boletín de Prensa. Producto Interno Bruto. Primer trimestre de 2009. Junio de 2009.

Cuadernos de Coyuntura Económica. Cartagena de Indias. No 26

López, Luis y Baldovino, Erik. Inversión neta de capitales y el desarrollo empresarial de la jurisdicción. Movimiento empresarial en Cartagena y los municipios del norte de Bolívar durante el 2006. Cámara de Comercio de Cartagena. Mayo 2007.