



Cámara de Comercio
de Cartagena

Cartagena en Cifras



Cámara de Comercio
de Cartagena

Serie No. 16 Junio de 2008

Abril de 2008



Comité directivo

Jaime Henao López

Presidente Junta Directiva

Silvana Giaimo Chávez

Presidente Ejecutiva

Luis Fernando López Pineda

Jefe de Investigaciones Económicas

Equipo Investigador

José Alfonso Sáenz Zapata

jsaenz@cccartagena.org.co

Patricia Villadiego Paternina

Pvilladiego@cccartagena.org.co

Diana Carolina de Avila Tordecilla

Olanda Marcela Morelos Arango

Asistentes de Investigación

• Movimiento empresarial

Movimiento de sociedades e Inversión Neta de Capitales en los municipios de la Jurisdicción* de la CCC, Acumulado a Abril de 2008

TAMAÑO	Constitución		Liquidación		Reformas		Inversión neta de capitales M (\$)
	Empresas	Capital	Empresas	Capital	Número	Capital	
Micro	533	7.735	90	1.170	37	1.912	8.477
Pequeña	8	2.262	3	110	25	5.254	7.406
Mediana			1	6	9	2.499	2.493
Grande					7	52.506	52.506
Total	541	9.997	94	1.286	78	62.171	70.882

Fuentes: Registro Mercantil CCC, Cálculos Investigaciones Económicas. * Incluye Cartagena, Capital en millones de \$



Cámara de Comercio
de Cartagena

Cartagena en Cifras



Cámara de Comercio
de Cartagena

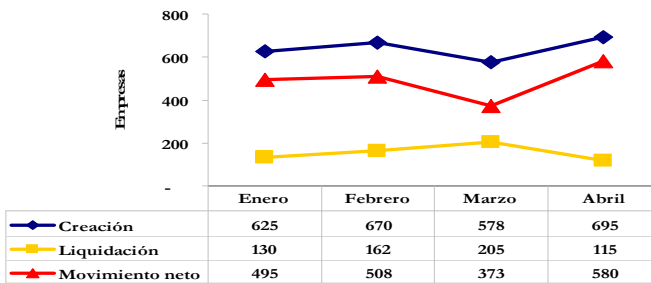
Movimiento de sociedades e Inversión Neta de Capitales en los municipios de la Jurisdicción* de la CCC, abril de 2008

TAMAÑO	Constitución		Liquidación		Reformas		Inversión neta de capitales M (\$)
	Empresas	Capital	Empresas	Capital	Número	Capital	
Micro	131	1.643	22	202	12	776	2.217
Pequeña	5	1.250	1	30	6	1.424	2.644
Mediana					1	22	22
Grande					4	3.306	3.306
Total	136	2.893	23	232	23	5.528	8.189

Movimiento de personas naturales en los municipios de la Jurisdicción* de la CCC

Trámite	Periodo	Enero - Abril de 2008	Trámite	Periodo	Abril de 2008
			Matrícula	Empresas	2.027
Activos M (\$)	4.649	Activos M (\$)		1.114	
Cancelación	Empresas	518	Cancelación	Empresas	92
	Activos M (\$)	9.326		Activos M (\$)	739

Movimiento empresarial en los municipios de la Jurisdicción* de la CCC, 2008



Fuentes: Registro Mercantil CCC, Cálculos Investigaciones Económicas. * Incluye Cartagena, Activos y Capital en millones de \$

• Estructura empresarial

Comerciantes principales matriculados y renovados en los municipios de la jurisdicción*. Acumulado a abril

Tamaño	Jurisdicción		Cartagena		Variación	
	2007	2008	2007	2008	Jurisdicción	Cartagena
Micro	10.896	11.968	9.833	10.563	9,8%	7,4%
Pequeña	831	886	812	857	6,6%	5,5%
Mediana	227	276	224	273	21,6%	21,9%
Grande	86	92	85	90	7,0%	5,9%
Total	12.040	13.222	10.954	11.783	9,8%	7,6%

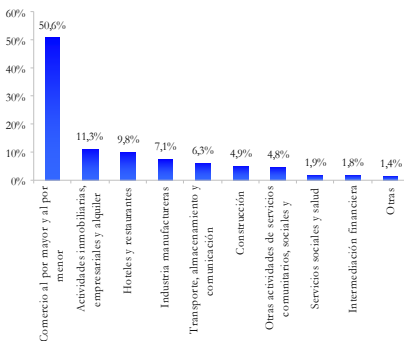


Sucursales y agencias matriculadas y renovadas en los municipios de la jurisdicción*. Acumulado a abril de 2008

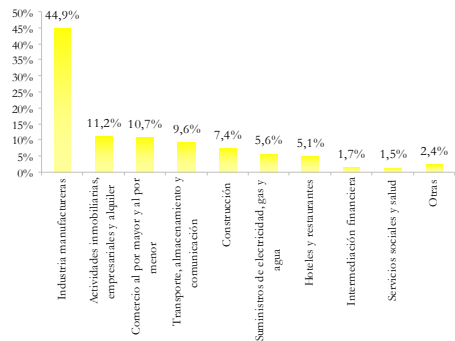
Tamaño	Jurisdicción		Cartagena		Variación	
	2007	2008	2007	2008	Jurisdicción	Cartagena
Micro	827	865	795	827	4,6%	4,0%
Pequeña	176	185	168	179	5,1%	6,5%
Mediana	87	83	80	74	-4,6%	-7,5%
Grande	34	47	33	46	38,2%	39,4%
Total	1.124	1.180	1.076	1.126	5,0%	4,6%

Comerciantes principales de la jurisdicción según actividades económicas. Acumulado a abril

A) Empresas



B) Activos



Fuente: Registro Mercantil CCC, Cálculos Investigaciones Económicas. * Incluye Cartagena

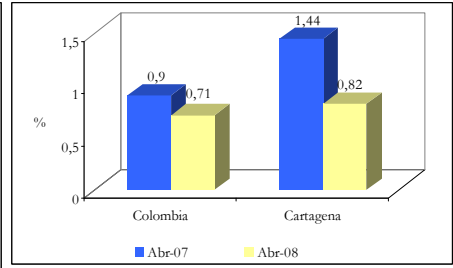
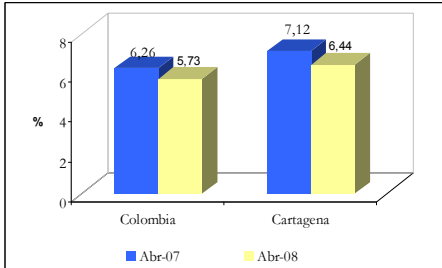
Durante el periodo enero – abril de 2008, el comportamiento empresarial en la jurisdicción de la Cámara de Comercio de Cartagena tuvo un balance positivo, ya que se crearon 2.568 empresas, y se liquidaron 612, arrojando un movimiento neto de 1.956 unidades productivas. Por su parte la inversión privada registró un valor de \$70.882 millones; toda vez que el 87,7% de dicha inversión fue aportada principalmente por las reformas, siendo las grandes empresas las que mayor participación tuvieron dentro del capital reformado con 84,4%. Ahora bien, la estructura empresarial de las unidades económicas con domicilio principal en la jurisdicción de la CCC, acumulado a abril de 2008, fue de 13.222 empresas; éstas variaron positivamente en 9,8% con relación a igual periodo de 2007, toda vez que el 89,1% correspondió a empresas ubicadas en Cartagena con 11.783 firmas. La mayor cantidad de firmas registradas son microempresas con 90% de participación sobre el total de comerciantes principales, no obstante el mayor volumen de activos esta concentrado en las empresas grandes con 78%. Por otro lado, el total de sucursales y agencias de los municipios de la jurisdicción fue de 1.180 empresas en 2008, aumentando en un 4,6%, respecto el año anterior. Haciendo un análisis según actividades económicas para las empresas domiciliadas en Cartagena, se tiene que el comercio al por mayor y al por menor tiene la mayor participación respecto al número de empresas con 51%, seguido de actividades inmobiliarias, empresariales y de alquiler con 11,3%. Por su parte la actividad de mayor volumen de activos fue: industria manufacturera con una participación de 45%.

• Precios

Inflación nacional y en Cartagena, abril de 2007 y 2008

a) Variación 12 meses

b) Variación mes



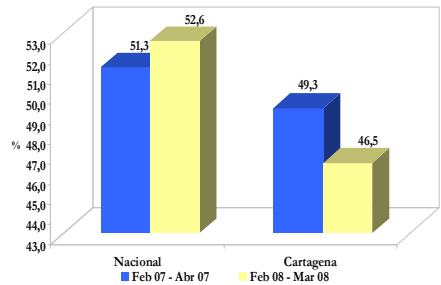
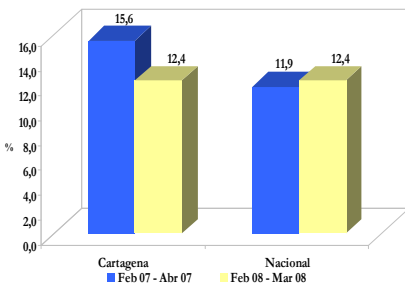
Fuente: Dane

• Mercado laboral

Tasa de desempleo y ocupación en Cartagena y Colombia, Trimestres febrero - abril

Tasa de desempleo

Tasa de ocupación



Fuente: Dane

A nivel nacional, la inflación en abril de 2008, mostró menores niveles respecto a los registros en abril del año anterior, disminuyendo en 0,53 puntos porcentuales la inflación anual y 0,19 puntos la variación mensual. Con respecto a la ciudad de Cartagena, el nivel de precios en abril de 2008, presentó una disminución de 0,68 puntos anual y 0,62 puntos mensual, con relación al 2007. Con respecto al mercado laboral a nivel nacional, la tasa de desempleo en el trimestre febrero – abril pasó de 11,9%(2007) a 12,4%(2008), aumentando en 0,5 puntos porcentuales, mientras que para Cartagena el desempleo disminuyó en 3,2 puntos en relación al mismo periodo de 2007. En lo que respecta a la tasa de ocupación, está aumentó en 1,3 puntos a nivel nacional, y disminuyó en 2,7 en la ciudad.



Cámara de Comercio
de Cartagena

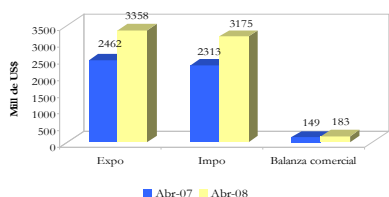
Cartagena en Cifras



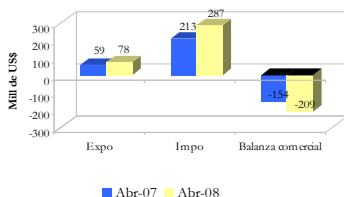
Cámara de Comercio
de Cartagena

Comercio exterior

Colombia

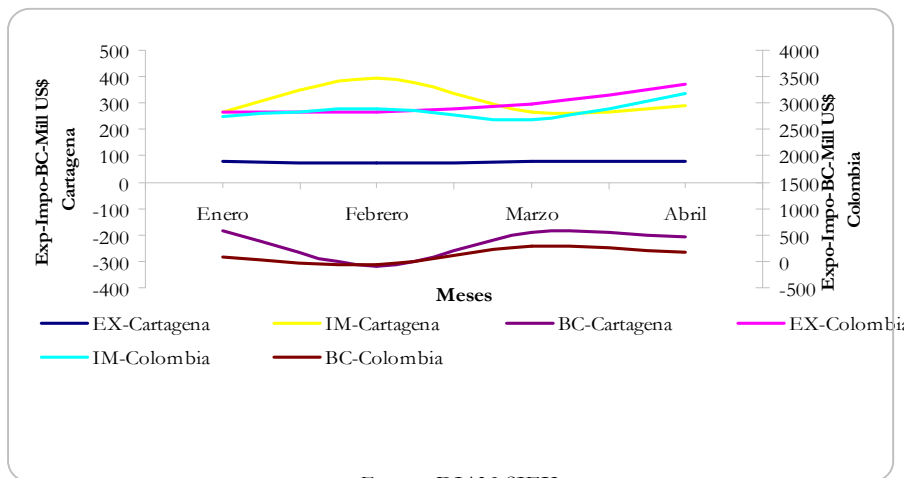


Cartagena



Fuente: DIAN-SIEX

Exportaciones, importaciones y balanza comercial de Colombia y Cartagena, enero - abril de 2008



Fuente: DIAN-SIEX

El comercio exterior a nivel nacional en el mes de abril, muestra una balanza comercial positiva tanto en el 2007 como en el 2008 de US\$149 millones y US\$183 millones respectivamente; mientras que Cartagena muestra una balanza comercial negativa, dado el mayor volumen de las importaciones sobre las exportaciones de la ciudad, presentado para el 2008 un déficit de 209 millones. Los productos de mayor participación en la exportaciones de Colombia fueron combustibles y aceites minerales con 49,9%; y para Cartagena las materias plásticas y manufacturas con el 71,7%; en cuanto a las importaciones para la ciudad los de mayor volumen fueron los productos químicos orgánicos con 32,6%.



Cámara de Comercio
de Cartagena

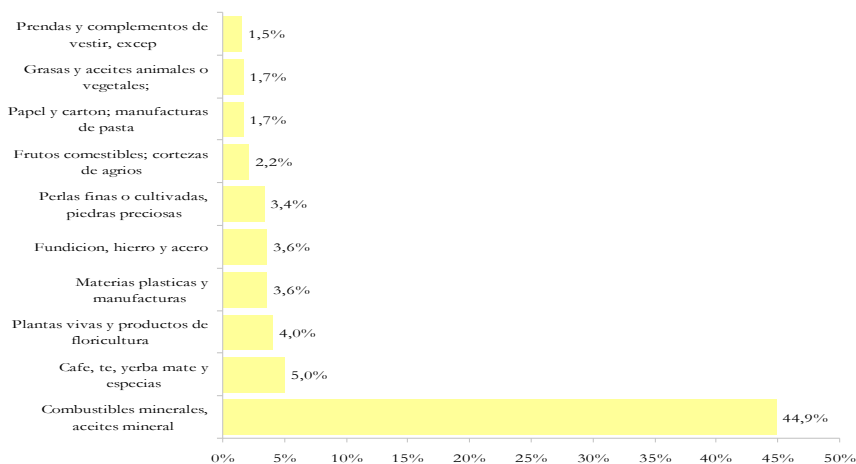
Cartagena en Cifras



Cámara de Comercio
de Cartagena

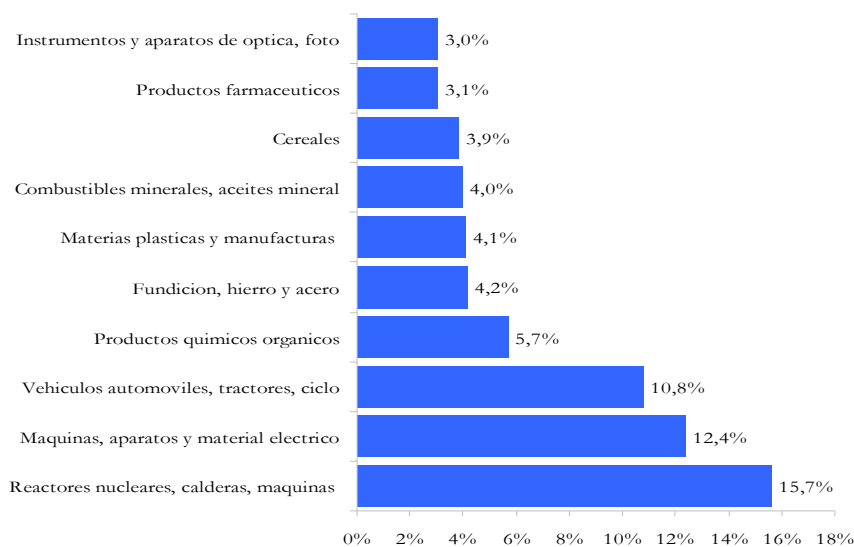
• Comercio exterior

Exportaciones según capítulo del arancel; Colombia, abril de 2008



Fuente: DIAN-SIEX

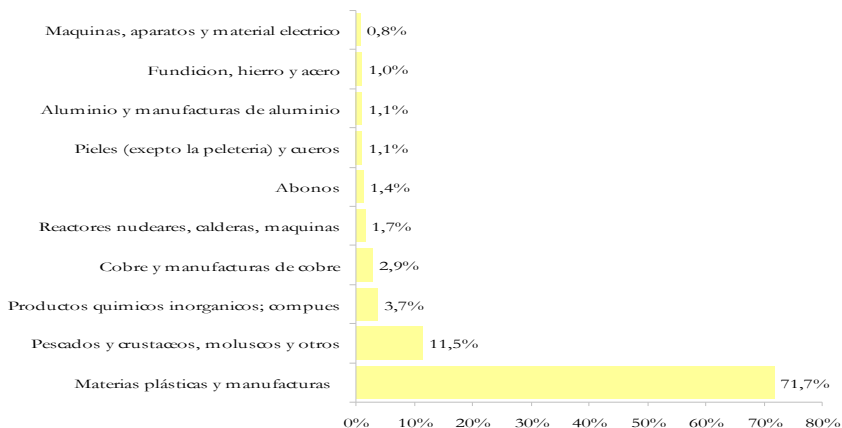
Importaciones según capítulo del arancel; Colombia, abril de 2008



Fuente: DIAN-SIEX

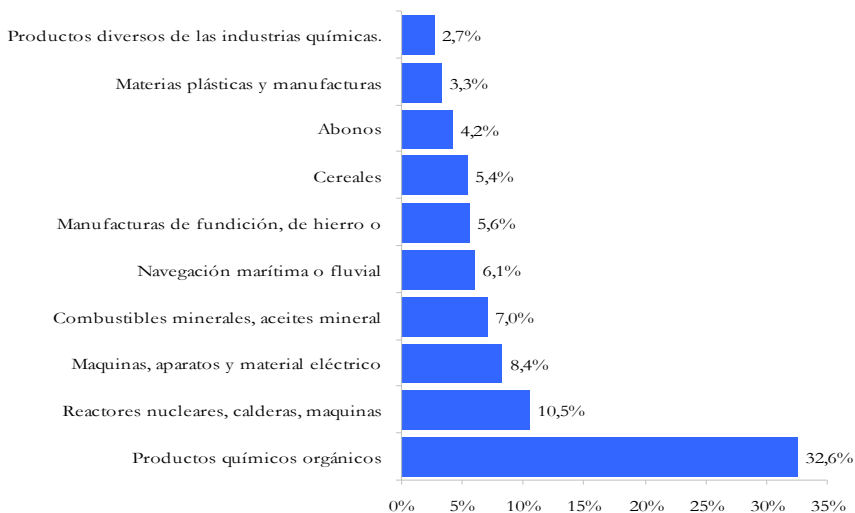
• Comercio exterior

Exportaciones según capítulo del arancel; Cartagena, abril de 2008



Fuente: DIAN-SIEX

Importaciones según capítulo del arancel; Cartagena, abril de 2008



Fuente: DIAN-SIEX