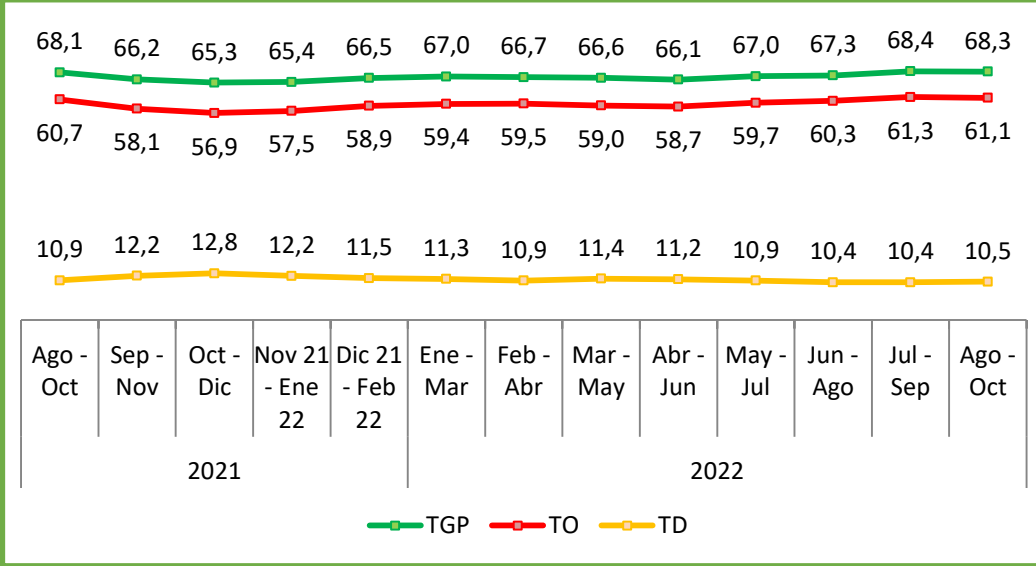


Mercado laboral

Trimestre agosto – octubre de 2022

Preparado por:
Centro de Estudios para el Desarrollo y la Competitividad - CEDEC

Figura 1. Indicadores de mercado laboral de Cartagena, 2021-2022



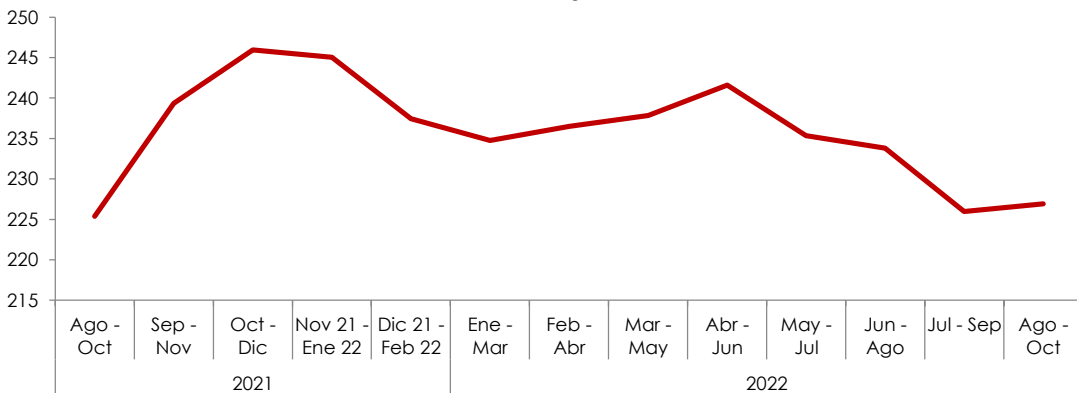
Los indicadores de mercado laboral en Cartagena han tenido un comportamiento estable en los últimos meses. Frente al trimestre agosto-septiembre de 2021, en igual periodo de 2022 la **TGP** tuvo un incremento de solo **0,2 p.p.**, la **TO** se incrementó en **0,4 p.p.** y la **TD** presentó una disminución de **0,4 p.p.**



En Cartagena hay **437 mil personas ocupadas**, de las cuales el **20%** se dedica al Comercio, **14%** a Transporte y almacenamiento, **13%** a Administración pública y defensa y **10%** a Alojamiento y servicios de comida.

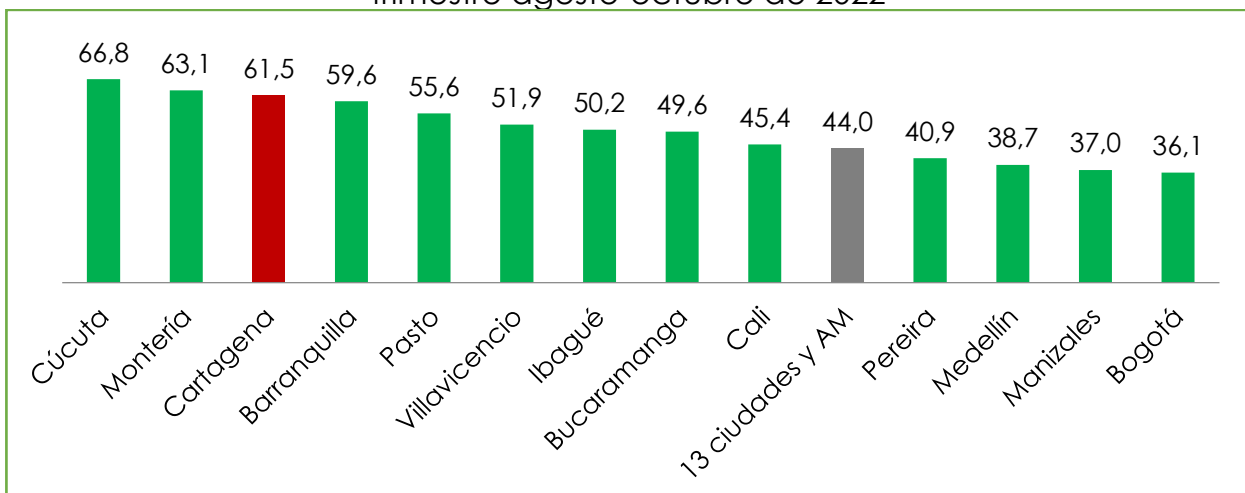
Frente al trimestre agosto-octubre de 2021, en las Actividades financieras el número de ocupados disminuyó en **35,2%**, en **27,1%** en las Actividades agropecuarias, **10,5%** en Actividades profesionales y **4,6%** en Comercio.

Figura 2. Población fuera de la fuerza de trabajo en Cartagena, 2021-2022



La población fuera de la fuerza de trabajo se incrementó **1%** al pasar de **225 mil** personas en 2021 a **227 mil** personas en 2022.

Figura 3. Proporción de la población ocupada informal en las 13 ciudades principales y AM, trimestre agosto-octubre de 2022



En Cartagena hay **52 mil** personas desocupadas, **2% menos** que en igual trimestre de 2021



De las 13 ciudades principales, **Cartagena es la tercera con mayor informalidad laboral**