

**¿Cómo le fue al  
departamento de Bolívar en  
el primer año del TLC con  
Estados Unidos?**

**Centro de Estudios para  
el Desarrollo y la  
Competitividad (CEDEC)  
Cámara de Comercio de  
Cartagena.**

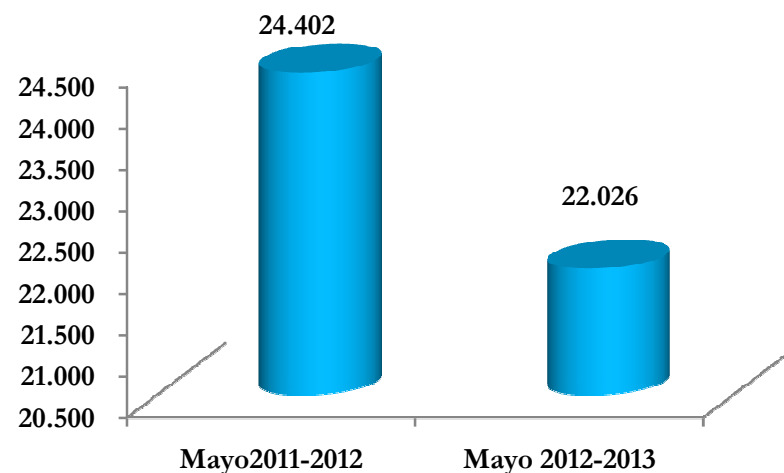
# Comercio exterior

## Colombia- Estados Unidos

Las exportaciones colombianas a los Estados Unidos disminuyeron en un 10% (US\$2,3 millones) en el primer año de vigencia del TLC, esto si se compara con el periodo inmediatamente anterior.

Las actividades exportadoras más representativas entre Mayo 2012-2013 fueron petróleo y gas (62,8%), metálicas básicas de metales no ferrosos (13,2 %), fabricación de productos alimenticios (5,8%) y producción agropecuaria (5,1%)

Exportaciones Colombia- Estados Unidos.  
US\$ Millones.



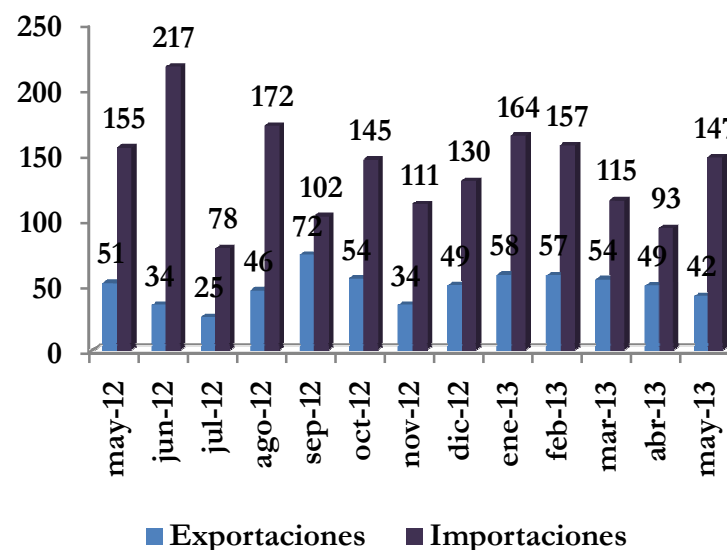
Fuente: Cálculos CEDEC con base en Dian - Siex.

# Comercio exterior Bolívar – Estados Unidos

El Centro de Estudios para el Desarrollo y la Competitividad (CEDEC) presenta los resultados comerciales del departamento de Bolívar con Estado Unidos en el primer año de vigencia del Tratado de Libre Comercio entre Colombia y el país norteamericano, es decir entre el 15 de mayo de 2012 y el 15 de mayo de 2013.

Según cifras de la DIAN entre el 15 de mayo de 2012 y 2013, las exportaciones del departamento de Bolívar con su principal socio comercial fueron de US\$626 millones, disminuyendo 31% (US\$275,4 millones) con respecto al mismo periodo de tiempo anterior.

Exportaciones e importaciones.  
Bolívar- Estados Unidos.  
Mayo 15 de 2012- Mayo 15 de 2013.  
Millones de dólares FOB



Fuente: Calculo de los autores con cifras DIAN.

Este comportamiento negativo es el resultado de la disminución de las exportaciones de la Refinería de Cartagena a Estados Unidos, empresa que dejó de vender a este mercado durante el primer año de TLC alrededor de US\$449,9 millones, desviando sus ventas a los mercados de Guatemala, República Dominicana y Aruba.

Las importaciones de Bolívar provenientes del país norteamericano aumentaron en 16%, comprando principalmente productos como Gasoils (gasóleo), gasolinas sin tetraetilo de plomo, cloruro de vinilo, propeno, entre otros.

## **Nuevos productos**

En el primer año de acuerdo comercial con el país norteamericano, el departamento de Bolívar le ha vendido alrededor de **40** nuevos productos, los cuales no se exportaban en el periodo anterior cuando aun no había TLC; estos productos están ingresando a esta región y se están constituyendo como un nuevo mercado para los empresarios de Bolívar.

Con este crecimiento en los nuevos productos exportados, se demuestra que los empresarios del departamento tienen posibilidades de incursionar en este mercado y mejorar sus oportunidades comerciales, siempre que sus productos se caractericen por su calidad, precio, mano de obra calificada, productos innovadores y con valor agregado.

## Nuevos productos exportados por Bolívar a Estados Unidos 15 de mayo de 2012 a 15 de mayo de 2013.

Subpartida	Valor Fob	Descripción
2709000000	203.982.828	Aceites crudos de petróleo o de mineral bituminoso.
2710121300	14.738.381	Gasolinas sin tetraetilo de plomo, para motores de vehiculos automoviles, excepto desechos de aceites y que contengan biodiésel
2814100000	13.260.073	Amoniaco anhidro.
3924900000	1.922.594	Los demás artículos de uso doméstico y artículos de higiene o de tocador, de plástico.
2710192900	1.472.651	Los demás aceites pesados, excepto desechos de aceites y que contengan biodiésel
8413819000	759.996	Las demás bombas para líquidos.
0302460000	694.982	Cobias ( <i>rachycentron canadum</i> ) frescas,refrigeradas excepto los higados, huevas o lechas
2711120000	574.208	Gas propano licuado.
3923900000	116.971	Los demás artículos para el transporte o envasado, de plástico.
3920201090	51.084	Las demás placas, láminas, hojas y tiras, de plástico no celular y sin refuerzo, estratificación ni soporte o combinación similar con otras materias, de polipropileno metalizada hasta de 25 micrones de espesor.
8515900000	49.200	Partes de las máquinas y aparatos para soldar de la partida 85.15.
0714300000	39.156	Ñame ( <i>Dioscorea spp</i> ) frescos, refrigerados, congelados o secos, incluso troceados o en pellet
2827320000	31.329	Cloruro de aluminio.
7315110000	30.684	Cadenas de rodillos de fundición, hierro o acero.
4103200000	22.070	Cueros y pieles en bruto, de reptil (frescos o salados, secos, encalados, piquelados o conservados de otro modo, pero sin curtir, apergaminar ni preparar de otra forma).
8411990000	13.193	Partes de turbinas de gas.
6103330000	11.691	Chaquetas (sacos) de punto, de fibras sintéticas, para hombres o niños
4819200000	4.754	Cajas y cartonajes, plegables, de papel o cartón sin corrugar.
9026101900	2.603	Los demás instrumentos o aparatos, para la medida o control o caudal del nivel de líquido, eléctricos o electrónicos.
4106400000	2.500	Cueros y pieles de reptil curtidos o "crust" , incluso divididas pero sin otra preparación.
9805000000	2.500	Menajes.
3815900000	1.444	Los demás iniciadores y aceleradores, de reacción, y preparaciones catalíticas, no expresados ni comprendidos en otras partidas.
2104102000	1.060	Sopas, potajes o caldos preparados.
1905320000	1.009	Barquillos y obleas, incluso rellenos ("gaufrettes", "wafers" ) y "waffles" ("gaufres").
2005200000	877	Papas (patatas), preparadas o conservadas (excepto en vinagre o en ácido acético), sin congelar.
1904100000	636	Productos a base de cereales, obtenidos por inflado o tostado.
1704901000	440	Bombones, caramelos, confites y pastillas.
1905909000	354	Los demás productos de panadería pastelería o galletería incluso con cacao. Hostias, sellos vacíos del tipo de los usados para medicamentos, obleas para sellar, pastas secas de harina, almidón o fécula, en hojas y productos similares.
3916900000	305	Monofilamentos de los demás plásticos, cuya mayor dimension del corte transversal sea superior a 1mm., barras, varillas y perfiles, incluso trabajados en la superficie pero sin otra labor
3401191000	214	Jabones y preparaciones orgánicos tensoactivos, en barras, panes o trozos, o en piezas troqueladas o moldeadas.
2106909900	191	Las demás preparaciones alimenticias no expresadas ni comprendidas en otra parte.
1905310000	187	Galletas dulces (con adición de edulcorante).
2008119000	127	Los demás maníes (cacahuets, cacahuates), preparados o conservados de otro modo.
1901902000	121	Manjar blanco o dulce de leche.
1602900000	114	Las demás preparaciones y conservas de carne, incluidas las preparaciones de sangre de cualquier animal.
4202290000	89	Los demás bolsos de mano, incluso con bandolera o sin asas.
0712909000	73	Las demás hortalizas, mezclas de hortalizas, secas, bien cortadas en trozos o en rodajas, bien trituradas o pulverizadas, pero sin otra preparación.
2008999000	67	Los demás frutos y partes comestibles de plantas, incluidas las mezclas, preparados o conservados de otro modo, incluso con adición de azúcar u otro edulcorante o alcohol, excepto las mezclas de la subpartida No. 2008.19.
2106907300	50	Complementos alimenticios, que contengan exclusivamente mezclas de vitaminas y minerales.
6305200000	40	Sacos (bolsas) y talegas para envasar, de algodón.

Fuente: Calculo de los autores con base en cifras de LEGISCOMEX.COM .

## Aumento de las exportaciones no tradicionales de Bolívar

Realizando un análisis de las exportaciones del departamento, excluyendo la Refinería de Cartagena , las ventas a Estados Unidos aumentaron en un 94% en el primer año de TLC, pasando de US\$179,3 millones a US\$348,4 millones. Los productos que más apalancaron este aumento fueron:

- Aceites crudos de petróleo o de mineral bituminoso.
- Los demás tubos de entubación («casing») o de producción («tubing»), de los tipos utilizados para la extracción de petróleo o gas.
- Policloruro de vinilo, sin mezclar con otras sustancias, obtenido por polimerización en emulsión.
- Copolímeros de cloruro de vinilo y acetato de vinilo, sin mezclar con otras sustancias.
- Amoníaco anhidro.
- Las demás placas, láminas, hojas y tiras, de plástico no celular y sin refuerzo, estratificación ni soporte o combinación similar con otras materias, de polipropileno.
- Placas, láminas, hojas, y tiras de polímeros de cloruro de vinilo con un contenido de plastificantes superior o igual al 6% en peso.
- Las demás placas, hojas, películas, bandas y láminas, de plástico, obtenidas por estratificación y laminación de papeles.
- Policloruro de vinilo, sin mezclar con otras sustancias, obtenido por polimerización en suspensión.

## Principales productos exportados por Bolívar a Estados Unidos en el primer año del TLC

SUBPARTIDA	DESCRIPCION	VALOR FOB	PARTICIPACION %
2709000000	Aceites crudos de petróleo o de mineral bituminoso.	203.982.828	31,8%
2710192200	Fueloils (fuel), excepto desechos de aceites y que contengan biodiésel	143.514.725	22,4%
2710192100	Gas oils (gasóleo), excepto desechos de aceites y que contengan biodiésel	81.353.544	12,7%
7306290000	Los demás tubos de entubación («casing») o de producción («tubing»), de los tipos utilizados para la extracción de petróleo o gas.	64.607.653	10,1%
2710129900	Los demás aceites livianos (ligeros) y sus preparaciones, excepto desechos de aceites y que contengan biodiésel	39.816.026	6,2%
3904101000	Policloruro de vinilo, sin mezclar con otras sustancias, obtenido por polimerización en emulsión.	19.796.590	3,1%
3904301000	Copolímeros de cloruro de vinilo y acetato de vinilo, sin mezclar con otras sustancias.	15.662.127	2,4%
2710121300	Gasolinas sin tetraetilo de plomo, para motores de vehículos automotrices, excepto desechos de aceites y que contengan biodiésel	14.738.381	2,3%
2814100000	Amoníaco anhidro.	13.260.073	2,1%
3920209000	Las demás placas, láminas, hojas y tiras, de plástico no celular y sin refuerzo, estratificación ni soporte o combinación similar con otras materias, de polipropileno.	10.606.220	1,7%
3920430000	Placas, láminas, hojas, y tiras de polímeros de cloruro de vinilo con un contenido de plastificantes superior o igual al 6% en peso.	5.581.835	0,9%

Fuente: Cálculo de los autores con base en cifras de LEGISCOMEX.COM .

## Empresas con mayores exportaciones a Estados Unidos

**15 DE MAYO 2012- 15 DE MAYO 2013.**

Razón Social	Valor Fob	Participación
REFINERIA DE CARTAGENA S.A. REFICAR	277.834.181	44,4%
BULL PETROLEUM S.A.S C.I.	203.982.828	32,6%
TUBOS DEL CARIBE LTDA.TUBOCARIBE LTDA.	54.386.114	8,7%
MEXICHEM RESINAS COLOMBIA S.A.S.	37.283.941	6,0%
ABONOS COLOMBIANOS S.A. - ABOCOL U.A.P. 065	13.401.906	2,1%
AJOVER SA	9.585.150	1,5%
BIOFILM S.A.	7.127.119	1,1%
POLYBOL S.A.	5.031.661	0,8%
LAMITECH S. A.	4.533.960	0,7%
C.I. LG METALES LTDA	3.900.484	0,6%
OIL RECOVERY SYSTEMS CO SA. ORCO S.A.	2.232.385	0,4%
CI PACIFIC FUELS INTERNACIONAL SAS	1.262.477	0,2%
COMERCIALIZADORA INTERNACIONAL ANTILLANA S.A.	1.041.222	0,2%
POLIPROPILENO DEL CARIBE S A SIGLA PROPILCO S A	1.025.746	0,2%
PRODUCTOS AUTOADHESIVOS ARCLAD S.A. COD ALTEX 199	894.026	0,1%
ETEC S.A.	759.996	0,1%
C.I. CDF COLOMBIA S.A.	388.171	0,1%
C.I. INDUSTRIAS QUIMICA REAL S.A	357.763	0,1%
C.I EXPORTACIONES JADER LEGUIA S.A.S	214.800	0,0%
C.I. OCEANOS S.A.	181.763	0,0%
C I FUSION INTERNATIONAL BUSINESS LTDA	169.717	0,0%
SOCIEDAD DE COMERCIALIZACION INTERNACIONAL AMERICAN TRADING	152.350	0,0%
CORPORACION PLASTICA S.A.	150.142	0,0%
C.I. EDIFICARE S.A.	126.573	0,0%
C.I. PIEXCOL LIMITADA	95.800	0,0%
CABOT COLOMBIANA S. A. A	78.075	0,0%
PIETRA MARMOLES Y GRANITOS S.A.	20.044	0,0%
NAGA S.A.	13.193	0,0%
C.I. INTERAMERICANA S.A.S.	11.691	0,0%

Fuente: Calculo de los autores con cifras LEGISCOMEX.COM.

En total son 29 empresas de Bolívar que logran exportar a Estados Unidos. La Refinería de Cartagena, es la empresa del departamento que más exporta a Estados Unidos, seguida de la organización Bull Petroleum, empresa que a partir de septiembre de 2012, a cuatro meses de entrado en vigencia el TLC, empezó a exportar sus productos, vendiendo al país del norte 203,9 millones en aceites crudos de petróleo o minerales bituminosos.



# Empresas ubicadas en Estados Unidos que más compran los productos de las empresas ubicadas en Bolívar



## LOS PRODUCTOS MÁS IMPORTADOS POR ESTADOS UNIDOS GLOBALMENTE, 2012 (¿Serán Importaciones?)

PRODUCTOS	VALOR FOB (MILLONES DE DOLARES)
Combustibles minerales, aceites minerales y productos de su destilación	104.817
Aceites crudos de petróleo o de mineral bituminoso.	69.195
Aceites crudos de petróleo	69.195
máquinas automáticas procesadoras de datos y sus unidades	57.845
Vehículos automóviles	50.044
Portátil automático digital. máquinas de procesamiento de datos, con un peso >	40.425
Automóviles de turismo y demás vehículos automóviles concebidos principalmente para el transporte	38.734
Aparatos emisores de radiotelefonía, radiotelegrafía, radiodifusión	27.886

Cálculos CEDEC, con base con COMTRADE

**Principales productos importados por Bolívar desde Estados Unidos,  
(Mayo 15 de 2012 a mayo 15 de 2013)**

<b>Subpartida</b>	<b>Descripción</b>	<b>Valor Fob</b>	<b>Participación %</b>
2710192100	Gasosils (gasóleo), excepto desechos de aceites y que contengan biodiésel	909.689.822	50,9%
2903210000	Cloruro de vinilo (cloroetileno).	247.397.082	13,9%
2710121300	Gasolinas sin tetraetilo de plomo, para motores de vehículos automóviles, excepto desechos de aceites y que contengan biodiésel	208.568.282	11,7%
2901220000	Propeno (propileno).	149.326.664	8,4%
3105400000	Dihidrogenoortofosfato de amonio (fosfatomonamónico), incluso mezclado con el hidrogenoortofosfato de diamonio (fosfato diamónico).	29.273.822	1,6%
8904009000	Los demás remolcadores y barcos empujadores.	13.784.035	0,8%
8901902000	Los demás barcos para el transporte de mercancías y los demás barcos concebidos para el transporte mixto de personas y mercancías, de registro superior a 1.000 toneladas.	12.870.000	0,7%
3105300000	Hidrogenoortofosfato de diamonio (fosfato diamónico)	11.289.376	0,6%

Fuente: Calculo de los autores con base en cifras de LEGISCOMEX.COM .

## Las empresas más importadoras de productos estadounidenses desde Bolívar. (Mayo 15 de 2012 a mayo 15 de 2013)

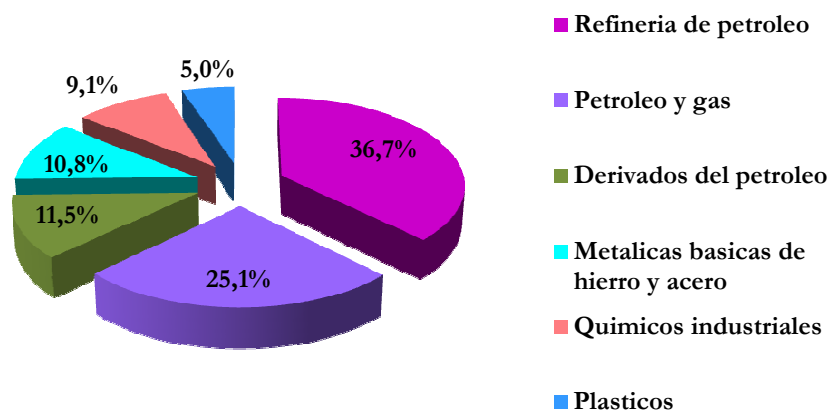
RAZON SOCIAL	VALOR FOB	PARTICIPACIÓN %
<b>REFINERIA DE CARTAGENA S.A</b>	915.957.609	64,0%
<b>MEXICHEM RESINAS COLOMBIA S A</b>	201.329.691	14,1%
<b>POLIPROPILENO DEL CARIBE S.A. PROPILCO S.A.</b>	146.888.591	10,3%
<b>ABONOS COLOMBIANOS S.A</b>	44.497.009	3,1%
<b>SERVICIOS NAVIEROS COLOMBIANOS S.A. SERNACOL</b>	16.350.000	1,1%
<b>GESTION CARGO ZONA FRANCA S.A.</b>	11.773.342	0,8%
<b>LAMITECH S.A.</b>	10.532.279	0,7%

Fuente: Calculo de los autores con cifras [LEGISCOMEX.COM](http://LEGISCOMEX.COM).

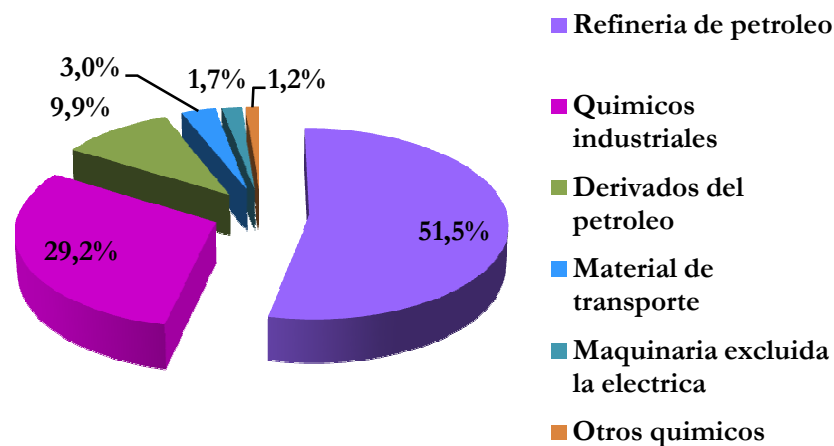
Al igual que en los primeros seis meses de entrada en operaciones el TLC con Estados Unidos, continúan siendo la Refinería de Cartagena, Mexichem Resinas Colombia, ABOCOL y Servicios Navieros Colombianos, las empresas que más bienes y servicios le compraron a las empresas estadounidenses

# Exportaciones e importaciones por actividad económica (Mayo 2012-2013)

Exportaciones



Importaciones



Fuente: Calculo de los autores con cifras DIAN.

La refinería de petróleos, los derivados del petróleo, y los químicos industriales, son las actividades económicas por excelencia del departamento de Bolívar, las cuales comprenden los productos tanto más exportados como importados del departamento, presentando este mismo balance para las compras y ventas realizadas con Estados Unidos entre Mayo de 2012 y Mayo de 2013.

# Notas importantes

- Las exportaciones del departamento de Bolívar a Estados Unidos fueron de US\$626 millones en el primer año de TLC.
- Las exportaciones totales del departamento a Estados Unidos se redujeron en un 31% (US\$275,4 millones) con respecto al mismo periodo de tiempo anterior.
- El comportamiento negativo de las exportaciones es el resultado de la reducción de las exportaciones de la Refinería de Cartagena a Estados Unidos, empresa que dejó de vender a este mercado durante el primer año de TLC alrededor de US\$444 millones, remplazando sus ventas con los mercados de Guatemala, República Dominicana y Aruba.
- Las exportaciones no tradicionales aumentaron en un 94%, pasando de US\$179,3 millones a US\$348,4 millones
- Nuevos productos bolivarenses se están consolidando poco a poco en el mercado norteamericano, como es el caso del ñame, chaquetas, sopas preparadas, productos de confitería como galletas, barquillos, obleas, caramelos, manjar blanco, etc.
- En total son 29 las empresas de Bolívar que logran exportar a EEUU.
- Alrededor de 40 productos nuevos se exportaron a Estados Unidos con el TLC.