



**ISRAEL: NUEVO ALIADO
COMERCIAL DE COLOMBIA**

CENTRO DE ESTUDIOS PARA EL DESARROLLO Y LA COMPETITIVIDAD



LA ECONOMÍA DE ISRAEL PREVALECE EN MEDIO ORIENTE

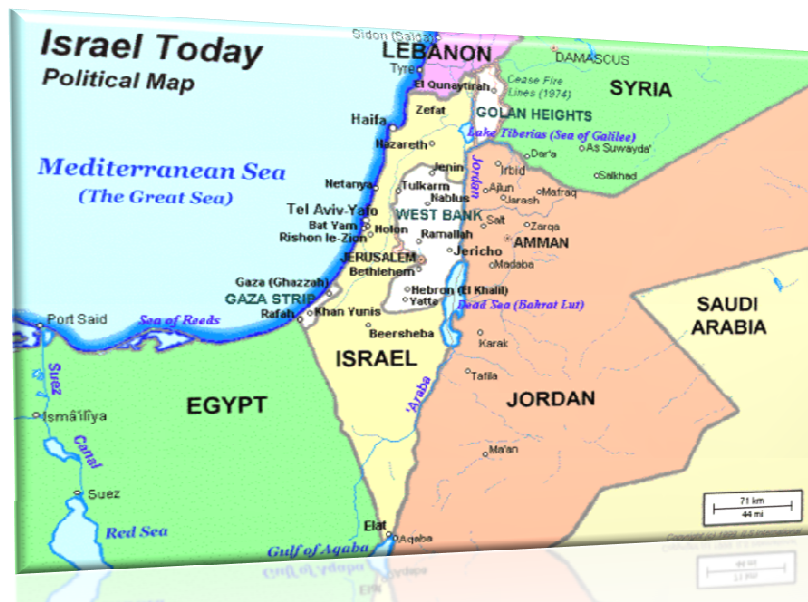
DATOS GENERALES DE ISRAEL

CAPITAL	Jerusalén
SUPERFICIE	22.145 km ²
POBLACION 2012	7.974.800 habitantes
PIB CORRIENTE 2012:	USD 246.780,0 millones
PIB PER CÁPITA (PPP 2012)	USD 32.212,0
CRECIMIENTO PIB REAL (2012)	2,90%

Israel está localizado en el litoral sudeste del mediterráneo. Limita al norte con el Líbano, al este con Siria, Jordania y Cisjordania, al oeste con el mar Mediterráneo y la Franja de Gaza, al suroeste con Egipto, y al sur con el Golfo de Aqaba.

A pesar de tener una reducida dimensión geográfica, pocos recursos naturales, una población pequeña y una situación permanente de conflicto bélico, este país es considerado uno de los más desarrollados de Oriente Medio. Cuenta con una economía sustentada en la exportación de bienes y servicios con alto desarrollo tecnológico.

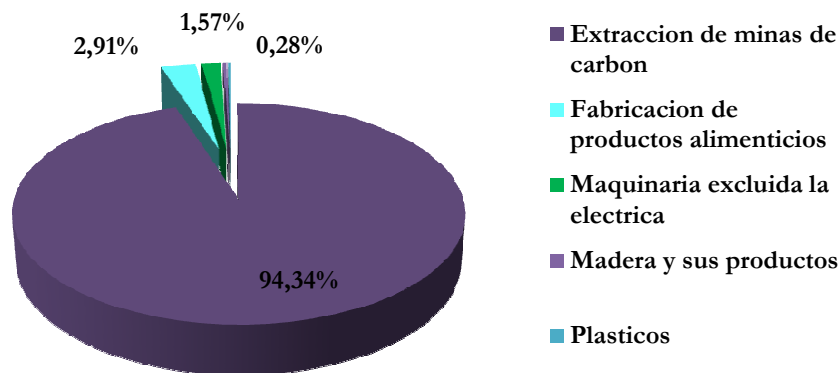
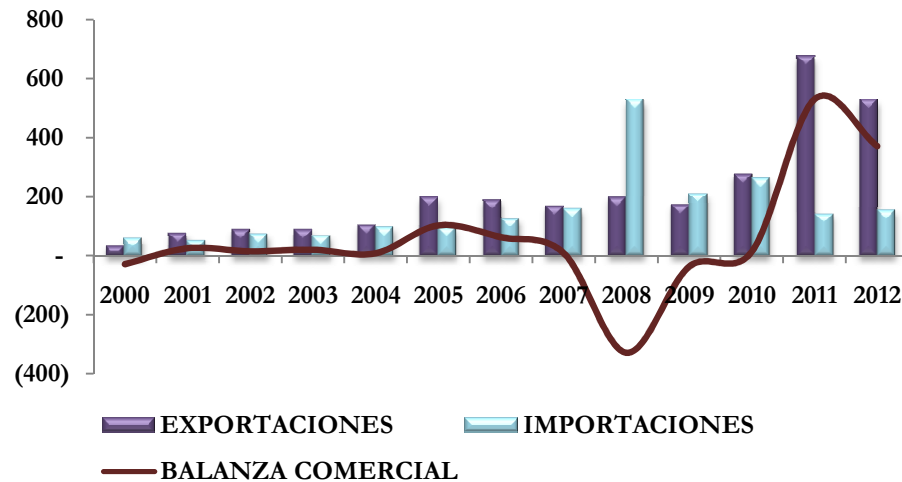
Su economía sobrepasa a la de Egipto, Argelia y Marruecos y apenas roza los 8 millones de habitantes. En el 2012, el ingreso por persona llegó a USD31.295 y, en el 2013, se espera que el Producto Interno Bruto (PIB) se incremente en un 5,3%, según proyecciones del Fondo Monetario Internacional.(Legiscomex.com).



ACUERDO

- ✓ Luego de 15 meses de negociaciones, en el mes de junio de 2013 Israel y Colombia suscribieron en Jerusalén un Tratado de Libre Comercio (TLC), siendo el primero que realiza Colombia con un país de medio oriente, con el cual se busca incrementar los flujos comerciales y de inversión sobre todo en el campo de la tecnología, así como la creación de nuevos negocios.
- ✓ Antes de entrar en vigor a principios de 2014, este TLC debe ser ratificado por vía parlamentaria; una vez realizado esto el 70% de las exportaciones de un país al otro quedarán exentas de tasas de aduanas, un porcentaje que se ampliará a la totalidad de las exportaciones dentro de diez años.
- ✓ En el pacto se contempla la cooperación bilateral, lo cual permitirá la implementación de proyectos en áreas primordiales como la agricultura, las telecomunicaciones, innovación, biotecnología y desarrollo de tecnologías ambientales donde Israel es líder mundial.
- ✓ La desgravación inmediata, beneficia la oferta exportable colombiana y crea nuevas oportunidades en productos como confites, chocolates, productos de panadería, galletas dulces, arequipe, preparaciones de frutas, mermeladas, palmitos preparados, yuca, uchuva, azúcar caramelizada y bebidas, entre otros. (Ministerio de Comercio Industria y Turismo).

COMERCIO BILATERAL COLOMBIA-ISRAEL



Cálculos CEDEC con base en DIAN.

En los últimos 10 años, las ventas de bienes y servicios de Colombia a Israel en general han venido creciendo, alcanzando su mayor valor en el 2011 con US\$672 millones.

Para el año 2012, Colombia exportó a Israel alrededor de US\$526 millones, lo que representa el 1% del total exportado por el país al mundo, siendo la extracción de minas de carbón la actividad más importante.

Así mismo las compras de los empresarios colombianos a esta región alcanzaron los US\$155 millones, arrojando un saldo positivo en la balanza comercial de US\$371 millones.

PRINCIPALES PRODUCTOS EXPORTADOS POR COLOMBIA A ISRAEL, 2012

SUBPARTIDA ARANCELARIA	DESCRIPCIÓN	MILES USD 2012	PARTICIPACIÓN
2701120010	Hullas térmicas.	496.064.424	94,3%
0901119000	Los demás cafés sin tostar, sin descafeinar.	14.363.572	2,7%
9305990000	Armas y piezas de artillería	7.225.770	1,4%
4407290000	Las demás maderas tropicales, aserradas o desbastadas longitudinalmente, de espesor superior a 6 mm. citadas en la nota de subpartida 1 de este capítulo.	1.109.944	0,2%
8411220000	Turbopropulsores de potencia superior a 1100 kw.	800.000	0,2%
3921901000	Las demás placas, hojas, películas, bandas y láminas, de plástico, obtenidas por estratificación y laminación de papeles.	770.558	0,1%

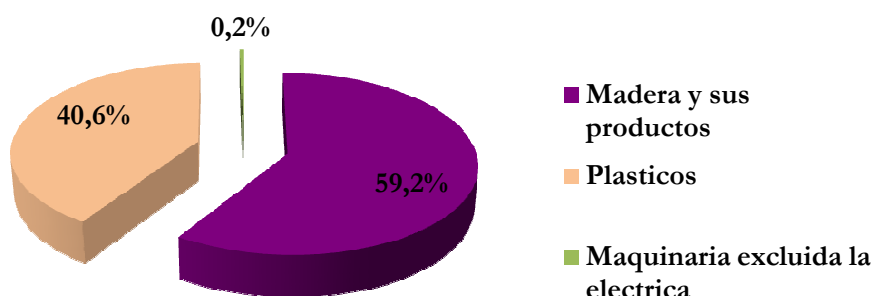
Cálculos CEDEC, con base en DIAN

LO QUE MÁS COMPRA ISRAEL DEL MUNDO, 2012

SUBPARTIDA ARANCELARIA	DESCRIPCIÓN	MILES USD 2012	PARTICIPACIÓN
270900	Aceites de petróleo o de minerales bituminosos, crudos	9.472.040	12,95%
710239	Perlas, piedras, metales preciosos, Bisutería, trabajado o simplemente aserradas o desbastadas	4.244.605	5,80%
710231	Diamantes en bruto o simplemente aserradas o desbastadas	3.972.672	5,43%
271019	Aceites medios y preparaciones	3.508.258	4,80%
870323	Los demás vehículos con motor de émbolo alternativo de encendido por chispa: de cilindrada superior a 1.500 cc pero inferior o igual a 3.000 cc	1.588.154	2,17%
270119	Hullas, incluso pulverizadas, pero sin aglomerar: otro carbón	1.461.889	2,00%
300490	Medicamentos mixto o sin mezclar para usos terapéuticos o profilácticos	1.277.082	1,75%
271012	Aceites y preparaciones	1.255.452	1,72%
854239	Circuitos electricos integrados	1.057.803	1,45%
854231	Circuitos electrónicos integrados - procesadores y controladores, incluso combinados con memorias, convertidores, circuitos lógicos, amplificadores, relojes y circuitos de sincronización, u otros circuitos	988.568	1,35%
	Subtotal	28.826.523	39%
	Otros	44.299.327	61%
	Total importaciones	73.125.850	100%

Calculo CEDEC, con base en Legiscomex.

COMERCIO BILATERAL BOLÍVAR- ISRAEL



Las exportaciones del departamento de Bolívar a Israel han presentado un comportamiento ascendente en los últimos cinco años, llegando a los US\$2.1 millones en el 2012, año en el que las importaciones fueron de US\$1,1 millones, inferiores a las ventas, por lo que el resultado fue una balanza comercial favorable para el departamento de US\$1 millón.

Los productos relacionados con la madera son los más apetecidos por el mercado israelí, comprando alrededor de US\$1,2 millones en 2012. También las actividades relacionadas con el sector plásticos tienen una representación importante en las ventas de Bolívar a esta región.

Cálculos CEDEC, con base en DIAN

PRINCIPALES PRODUCTOS EXPORTADOS POR BOLÍVAR A ISRAEL, 2012

SUBPARTIDA	DESCRIPCION	VALOR OFB	%
4407290000	Las demás maderas tropicales, aserradas o desbastadas longitudinalmente, de espesor superior a 6 mm. citadas en la nota de subpartida 1 de este capítulo.	1.109.944	52,0%
3921901000	Las demás placas, hojas, películas, bandas y láminas, de plástico, obtenidas por estratificación y laminación de papeles.	770.558	36,1%
4409292000	Madera moldurada, distinta de las de coníferas.	152.358	7,1%
3924109000	Las demás vajillas y demás artículos para el servicio de mesa o de cocina, de plástico.	65.188	3,1%
3923309900	Los demás recipientes (bombonas (damajuanas), botellas, frascos y artículos similares), de diferente capacidad.	23.748	1,1%
9305990000	Las demás partes y accesorios de los artículos de las partidas 93.01 a 93.04.	5.108	0,2%
3926909090	Las demás manufacturas de plástico y manufacturas de las demás materias de las partidas 39.01 a 39.14.	3.699	0,2%
3923509000	Los demás tapones, tapas, cápsulas y demás dispositivos de cierre, de plástico.	1.916	0,1%

Cálculos CEDEC, con base en DIAN

PRINCIPALES PRODUCTOS IMPORTADOS POR BOLÍVAR DE ISRAEL, 2012

SUBPARTIDA	DESCRIPCIÓN	VALOR FOB	PARTICIPACION %
8803300000	Partes de aviones y helicópteros	444.044	39,81%
8411910000	Partes de turborreactores o de turbopropulsores.	285.215	25,57%
8479899000	Las demás máquinas y aparatos mecánicos con una función propia, no expresados ni comprendidos en otra parte de este capítulo.	215.080	19,28%
9031200000	Banco de pruebas	83.459	7,48%
4016930000	Los demás vidrios sin armar.	34.825	3,12%
8479892000	Humectadores y deshumectadores	26.517	2,38%
7005291000	Los demás vidrios en placas o en hojas, de espesor inferior o igual a 6 mm.	23.904	2,14%

Cálculos CEDEC, con base en DIAN

CONECTIVIDAD



Puertos de Israel



PUERTO	MUELLE DE CARGA	ANCLAJE	TAMAÑO DEL PUERTO	TIPO DE PUERTO
HAIFA	3,4 a 4,6 mts	11 a 12,2 mts	Pequeño	Costero con rompeolas
HADERA	17,1 a 18,2 mts	17,1 a 18,2 mts	Pequeño	Marítimo
ASHDOD	4,9 a 6,1 mts	Hasta 23,2 mts	Mediano	Marítimo
ASHKELON	14 a 15,2 mts	Hasta 23,2 mts	Pequeño	Rada abierta
ELIAT	11 a 12,2 mts	Hasta 23,2 mts	Pequeño	Rada abierta

Puerto de Barranquilla



Puerto de Cartagena



Puerto de Buenaventura



EMPRESAS DEL DEPARTAMENTO QUE ESTAN EXPORTANDO A ISRAEL



Los Cedros Hardwood -Decking Export -

EMPRESAS DE ISRAEL QUE VENDEN A BOLIVAR



ACCESO AL MERCADO ISRAELÍ

- ✓ El mercado israelí es competitivo, eficaz y con un alto grado de desarrollo tecnológico.
- ✓ Los productos y servicios que ingresen a este mercado debe ser competitivos en calidad y precio, ya que existe un gran número de exportadores en esta región.
- ✓ Algunos bienes agroindustriales como la carne y los lácteos, tienen una serie de restricciones debido a las costumbres de este país, por lo cual es necesario que estos productos hayan tenido un proceso de producción específico, acorde con los preceptos judíos.
- ✓ A pesar de la segmentación social y de los diferentes inconvenientes políticos y territoriales, se le considera como una nación equilibrada y estable, pues logra mantener en un nivel moderado los conflictos sociales gracias a su sistema judicial y a la estricta igualdad jurídica y cívica.
- ✓ Las relaciones comerciales de este país se aproximan a las del mundo occidental, aunque mantienen influencias del Medio Oriente, sobre todo en lo que tiene que ver con la negociación de precios.
- ✓ Es importante el asesoramiento de entidades guías como las cámaras de comercio binacionales y las misiones comerciales para llevar a cabo cualquier negocio o acercamiento con los israelíes, que les permita acceder al mercado, promover los acuerdos comerciales y fomentar la cooperación entre los países.

OPORTUNIDADES DE NEGOCIO

Cerámica y
piedra



Artículos para transporte
de plástico



Soldado de
sección circular



Muebles y maderas



Bombonas de
plástico



Confitería



OPORTUNIDADES DE NEGOCIO

Prendas de vestir de caucho vulcanizado



Carne bovina



Filete congelado de Merluza



Leche en polvo



Quesos



Arroz



Cacao en polvo



Preparación de alimentos de animales



Flores



OPORTUNIDADES DE NEGOCIO

Productos químicos,
anicónicos y fungicidas



Trigo

Materiales de
construcción



Soja

Bovinos vivos



Peces
ornamentales

CONSIDERACIONES FINALES

- ✓ Israel es considerado el país más próspero de medio oriente, razón por la cual los exportadores colombianos tienen grandes opciones de aumentar significativamente el comercio y las inversiones con esta región.
- ✓ El TLC Colombia-Israel, estimulará el crecimiento bilateral como resultado de la eliminación arancelaria, además de crear un ambiente de inversión positivo, facilitar la creación de nuevos negocios y aumentar las actividades de cooperación en áreas como la tecnología, innovación, desarrollo industrial y ambiente.
- ✓ Existen oportunidades de negocios en productos como la cerámica y piedra, muebles y madera, confitería, cacao en polvo, arroz, flores, filete, trigo, materiales para la construcción, entre otros productos.