

# Cartagena en Cifras



Serie N° 98



#### COMITÉ DIRECTIVO

Fanny Guerrero Maya  
Presidente Junta Directiva

Julia Eva Pretelt  
Presidente Ejecutivo (E)

Luis Fernando López Pineda  
Director del Centro de Estudios para  
el Desarrollo y la Competitividad (CEDEC).

#### Centro de Estudios para el Desarrollo y la Competitividad CEDEC

#### INVESTIGADORES

Patricia Villadiego Paternina  
Geraldine Ramos Romero

#### Dirección

**CÁMARA DE COMERCIO DE CARTAGENA**  
Calle Santa Teresa # 32-41  
Cartagena de Indias, Colombia

Teléfonos  
(57+5) 653 5010 / ext. 5570, 5572 y 5579

Correo electrónico  
cedec@cccartagena.org.co

**En los primeros dos meses del año la inversión privada efectuada por las empresas locales y de acuerdo a los registros públicos de la Cámara de Comercio de Cartagena, fue de \$47.506,6 millones, registrando un crecimiento de 93,6% comparada con igual periodo del año anterior, donde se resaltan las siguientes actividades por su aporte a la inversión transporte y almacenamiento (38,9%); actividades inmobiliarias (19%); construcción (10,6%); industria (8,4%); y comercio al por mayor y menor (6,6%). En lo que respecta al nivel de precios, la inflación local se mantiene por encima del promedio nacional. Ahora bien, los indicadores del mercado laboral continúan presentando resultados positivos, en el que se conjugan incrementos en el número de ocupados y disminución del desempleo. Por último, en materia turística, durante el periodo de referencia, los viajeros que llegan por vía aérea se incrementaron, posicionando al aeropuerto Rafael Núñez en el cuarto lugar entre los aeropuertos que más reciben pasajeros, tanto nacionales como internacionales.**

## M MOVIMIENTO EMPRESARIAL

Durante el primer bimestre de 2015 la inversión privada efectuada por las empresas locales ascendió a \$47.506,6 millones, cifra superior en 93,6%, lo que en términos absolutos representa \$22.967,4 millones más que el registrado en el mismo periodo del año anterior. El buen comportamiento de la reforma de capitales, el cual duplicó su valor, y el incremento del capital constituido (25%), a lo que se agrega la disminución del capital liquidado (42,2%), son hechos que contribuyeron a la buena dinámica de la inversión neta de capitales (INK). El aporte por tamaño de empresas se mantiene relativamente equilibrado, toda vez que el segmento de las grandes empresas participó con el 38,6%, las pymes con el 37,3% y las microempresas con el 24,1% restante. Ahora bien, por actividades económicas se destacan: transporte y almacenamiento (38,9%); actividades inmobiliarias (19%); construcción (10,6%); industria (8,4%); y comercio al por mayor y menor (6,6%).

En lo que respecta al movimiento empresarial, se encuentra que se han creado 1.245 unidades empresariales, entre sociedades y persona natural, cifra que se redujo en 35% durante el periodo de análisis. Por su parte, 332 empresas cesaron actividades, dato superior en 13,7%. La mayor parte de entrada y salida de empresas se dan en las microempresas (99,4% y 98,8% respectivamente) y en las dedicadas al comercio y a los servicios de alojamiento y comidas.

**Cuadro 1. Movimiento de sociedades e Inversión Neta de Capitales (INK) en los municipios de la jurisdicción\* de la Cámara de Comercio de Cartagena (CCC), Febrero de 2015**

Tamaño	Constituidas		Reformas		Liquidadas		INK (M\$)
	Empresa	Capital M\$	Empresas	Capital M\$	Empresas	Capital M\$	
Microempresa	215	\$ 4.162,2	18	\$ 2.567,0	17	\$ 375,3	\$ 6.353,9
Pequeña	5	\$ 3.685,0	6	\$ 1.833,0	1	\$ 100,0	\$ 5.418,0
Mediana	0	0,0	3	\$ 1.902,2	0	0,0	\$ 1.902,2
Grande	0	0,0	3	\$ 12.695,8	0	0,0	\$ 12.695,8
<b>Total general</b>	<b>220</b>	<b>\$ 7.847,2</b>	<b>30</b>	<b>\$18.997,9</b>	<b>18</b>	<b>\$ 475,3</b>	<b>\$ 26.369,9</b>

Fuente: Diseño y cálculos del CEDEC con base en Registro Mercantil. \*Incluye Cartagena. Datos preliminares.

**Cuadro 2. Movimiento de sociedades e Inversión Neta de Capitales en los municipios de la jurisdicción\* de la CCC, acumulado Febrero 2015**

Tamaño	Constituidas		Reformas		Liquidadas		INK (M\$)
	Empresa	Capital M\$	Empresas	Capital M\$	Empresas	Capital M\$	
Microempresa	417	\$ 6.936,5	37	\$ 5.123,9	32	\$ 592,1	\$ 11.468,3
Pequeña	8	\$ 5.255,0	11	\$ 2.558,3	3	\$ 260,0	\$ 7.553,3
Mediana	0	0,0	5	\$ 10.152,0	0	0,0	\$ 10.152,0
Grande	0	0,0	5	\$ 18.333,0	0	0,0	\$ 18.333,0
<b>Total general</b>	<b>425</b>	<b>\$ 12.191,5</b>	<b>58</b>	<b>\$36.167,2</b>	<b>35</b>	<b>\$ 852,1</b>	<b>\$ 47.506,6</b>

Fuente: Diseño y cálculos del CEDEC con base en Registro Mercantil. \*Incluye Cartagena. Datos preliminares.

Cuadro 3. Neta de Capitales en los municipios de la jurisdicción\* de la CCC, Febrero 2014 - 2015

Tamaño	INK (M\$) Feb. 2014	INK (M\$) Feb. 2015	Variación %	INK (M\$) Acumulada Feb. 2014	INK (M\$) Acumulada Feb. 2015	Variación %
Microempresa	6.070,2	6.353,9	4,7%	10.558,2	11.468,3	8,6%
Pequeña	358,0	5.418,0	1.413,5%	2.370,7	7.553,3	218,6%
Mediana	83,5	1.902,2	2.178,5%	86,7	10.152,0	11.611,0%
Grande	4.575,5	12.695,8	177,5%	11.523,6	18.333,0	59,1%
<b>Total</b>	<b>11.087,1</b>	<b>26.369,9</b>	<b>137,8%</b>	<b>24.539,1</b>	<b>47.506,6</b>	<b>93,6%</b>

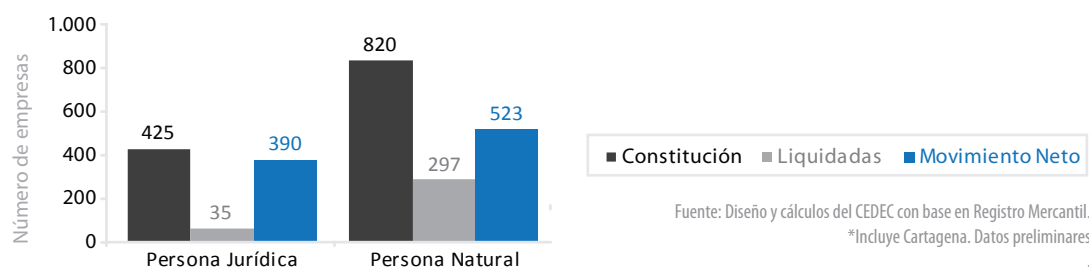
Fuente: Registro Mercantil CCC, Cálculos CEDEC. \*Incluye Cartagena, capital en millones de \$ de 2015. Datos preliminares.

Cuadro 4. Movimiento de empresas tipo persona natural en los municipios de la jurisdicción\* de la CCC Febrero 2014 - 2015

Trámite	Periodo	Feb. 14	Feb. 15	Variación %	Acumulado Feb. 2014	Acumulado Feb. 2015	Variación %
Matriculación	Empresa	897	426	-52,5 %	1.476	820	-44,4 %
	Activos M\$	\$ 6.528,69	\$ 1.024,95	-84,3 %	\$ 13.032,57	\$ 1.856,60	-85,75 %
Cancelación	Empresa	113	198	75,2 %	255	297	16,47 %
	Activos M\$	\$ 567,18	\$ 533,68	-5,9 %	\$ 1.212,12	\$ 3.021,39	149,26 %

Fuente: Registro Mercantil CCC, Cálculos CEDEC. \*Incluye Cartagena, capital en millones de \$ de 2015. Datos preliminares.

Gráfico 1. Movimiento empresarial en los municipios de la jurisdicción\* de la CCC; Enero - Febrero 2015



## ESTRUCTURA EMPRESARIAL

Cuadro 5. Comerciantes principales matriculados y renovados en los municipios de la jurisdicción\* de la CCC, acumulado Febrero 2015

Tamaño	Jurisdicción		Cartagena		Variación %	
	2014	2015	2014	2015	Jurisdicción	Cartagena
Microempresa	6.128	5.127	5.079	4.214	-16,3%	-17,0%
Pequeña	108	94	105	92	-13,0%	-12,4%
Mediana	16	27	16	27	68,8%	68,8%
Grande	6	12	5	11	100,0%	120,0%
<b>Total</b>	<b>6.258</b>	<b>5.260</b>	<b>5.205</b>	<b>4.344</b>	<b>-15,9%</b>	<b>-16,54%</b>

Fuente: Diseño y cálculos del CEDEC con base en Registro Mercantil CCC. \*Incluye Cartagena. Datos preliminares

Cuadro 6. Sucursales y Agencias matriculados y renovados en los municipios de la jurisdicción\* de la CCC, acumulado Febrero 2015

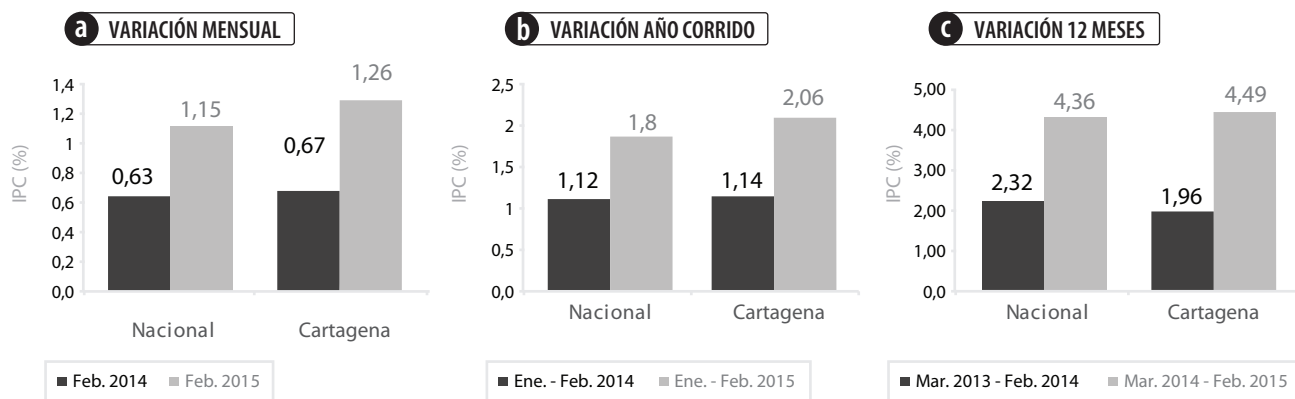
Tamaño	Jurisdicción		Cartagena		Variación %	
	2014	2015	2014	2015	Jurisdicción	Cartagena
Microempresa	104	119	90	91	14,4%	1,1%
Pequeña	14	20	14	19	42,9%	35,7%
Mediana	10	10	9	9	0,0%	0,0%
Grande	4	5	3	4	25,0%	33,3%
<b>Total</b>	<b>132</b>	<b>154</b>	<b>116</b>	<b>123</b>	<b>16,7%</b>	<b>6,0%</b>

Fuente: Diseño y cálculos del CEDEC con base en Registro Mercantil CCC. \*Incluye Cartagena. Datos preliminares

# INFLACIÓN

La variación del nivel general de precios se mantiene por encima del promedio registrado hace un año atrás, este comportamiento se observa tanto para el total nacional como para Cartagena, incluso entre enero y febrero del presente año, la inflación local fue 0,26 puntos porcentuales más alta que el dato nacional. Los grupos de gasto que más han contribuido al aumento de la inflación son alimentos, educación y transporte; mientras que entre los productos que han sufrido mayor alza se encuentran cereales y productos de panadería; hortalizas y legumbres; tubérculos y plátanos; instrucción y enseñanza.

**Grafico 2. Inflación nacional y local, Febrero 2015**

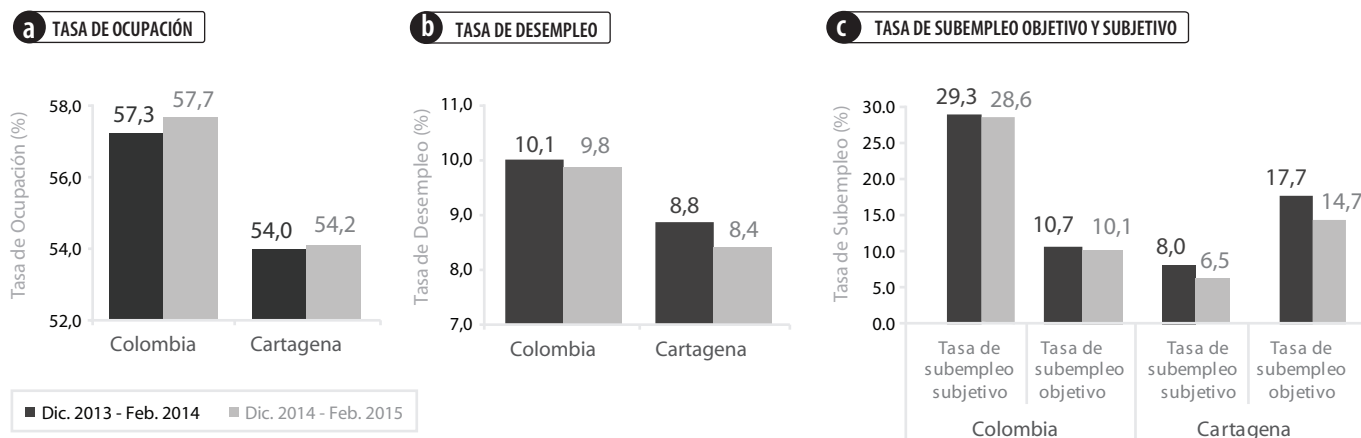


Fuente: DANE

# MERCADO LABORAL

Los indicadores del mercado laboral continúan mostrando resultados positivos tanto a nivel nacional como local, de tal forma que en el trimestre móvil diciembre de 2014 – febrero de 2015, se crearon 457 mil empleos en el país, mientras que el número de desocupados bajó de 2 millones 347 mil a 2 millones 324 mil personas. En lo que respecta a Cartagena, la tasa de desempleo continúa disminuyendo, ubicándose como la tercera ciudad con el índice de desempleo más bajo (8,4%), superado sólo por Barranquilla (7,4%) y Montería (7%). Entre tanto, se generaron 9 mil puestos de trabajo en La Heroica, principalmente en los sectores industrial; construcción; comercio, hoteles y restaurantes; intermediación financiera; y suministro de electricidad, gas y agua; no obstante, aún persisten los altos niveles de informalidad, que en la ciudad se ubica en 54%, una aproximación es el hecho de que el 51,1% de los ocupados labora por cuenta propia; en contraste con el 37,2% que posee un empleo formal.

**Gráfico 3. Tasa de desempleo, ocupación y subempleo en Cartagena y Colombia, trimestre móvil Diciembre 2014 - Febrero 2015**



Fuente: GEIH - DANE

En la actividad turística en el primer mes del año, se resalta a Cartagena por mantenerse entre las principales ciudades de destino en Colombia; por ejemplo, es la ciudad donde llegan el mayor número de cruceros, que en el periodo de referencia fue de 25 cruceros, trayendo con ellos 33.198 cruceristas. En cuanto a la llegada pasajeros por vía aérea, el aeropuerto Rafael Núñez se ubica en la cuarta posición, tanto de vuelos nacionales como internacionales, entre los aeropuertos que registran las mayores llegadas de pasajeros después del Dorado de Bogotá, José María Córdova de Medellín y Alfonso Bonilla Aragón de Cali.

**Cuadro 7. Visitantes Llegados a Cartagena por diferentes medios, Enero 2014 - 2015**

Visitantes en Cartagena	Enero 2014	Enero 2015
Visitantes en cruceros	50.222	33.198
Visitantes Corales del Rosario*	443.458	433.576
Visitantes extranjeros no residentes que reportan a Cartagena como principal destino	22.108	26.889
Pasajeros vuelos nacionales	126.748	137.836
Pasajeros vuelos internacionales	20.313	22.577

Fuente: MICT \*Dato a diciembre de 2014.