



Cartagena en cifras



Comité directivo

Ricardo Mayorga

Presidente Junta Directiva

Silvana Gaiamo Chávez

Presidente Ejecutiva

Jhonny Pacheco Mejía

Director de Desarrollo Empresarial

Equipo Investigador

Luis Fernando López Pineda

Jefe de Investigaciones Económicas

llopez@cccartagena.org.co

Erik Baldovino Villacob

Investigador Económico

ebaldovino@cccartagenaorg.co

Abril de 2007



• Movimiento y estructura empresarial

Movimiento de sociedades e Inversión Neta de Capitales en los municipios de la Jurisdicción* de la CCC, Acumulado a febrero de 2007

Tamaño	Constituciones		Reformas		Liquidaciones		Inversión Neta de Capitales (M\$)
	Empresas	Capital	Número	Capital	Empresas	Capital	
Micro	289	3,488.9	23	892.8	28	191.3	4,190.4
Pequeña	7	3,033.7	8	595.8	3	118.0	3,511.5
Mediana	1	2,000.0	2	2,961.0	-	-	4,961.0
Grande	-	-	2	1,014.0	-	-	1,014.0
Total	297	8,522.6	35	5,463.6	31	309.3	13,676.9

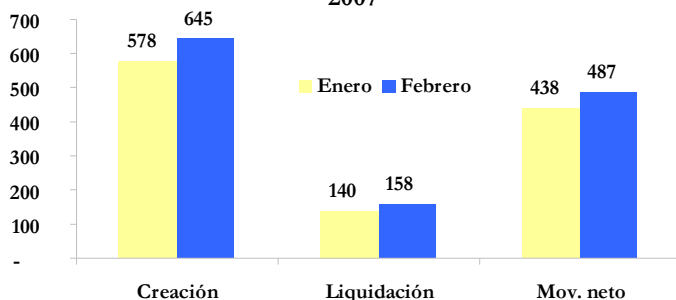
Movimiento de sociedades e Inversión Neta de Capitales en los municipios de la Jurisdicción* de la CCC, Febrero de 2007

Tamaño	Constituciones		Reformas		Liquidaciones		Inversión Neta de Capitales
	Empresas	Capital	Número	Capital	Empresas	Capital	
Micro	155	1.822,0	11	189,9	11	57,7	1.954,3
Pequeña	2	92,0	4	449,8	2	1,9	539,9
Mediana	1	2.000,0	1	244,5	3	2,5	2.242,0
Grande	-	-	-	-	-	-	-
Total	158	3.914,0	16	884,3	16	62,1	4.736,2

Movimiento de personas naturales en los municipios de la Jurisdicción* de la CCC

Trámite	Periodo	Ene - Feb de 2007	Trámite	Periodo	Feb de 2007
Matrícula	Empresas	926	Matrícula	Empresas	487
	Activos M\$	1,671.4		Activos M\$	1.671,4
Cancelación	Empresas	267	Cancelación	Empresas	142
	Activos M\$	1,153.6		Activos M\$	709,3

Movimiento empresarial en los municipios de la Jurisdicción* de la CCC, 2007



Fuentes: Registro Mercantil CCC, Cálculos Investigaciones Económicas. * Incluye Cartagena, Activos y Capital en millones de \$



Comerciantes principales matriculados y renovados en los municipios de la jurisdicción*. Acumulado a febrero

Tamaños	Jurisdicción		Cartagena		Variación %	
	2006	2007	2006	2007	Jurisdicción	Cartagena
Micro	2,656	3,640	2,361	3,313	37.0%	40.3%
Pequeña	44	51	43	50	15.9%	16.3%
Mediana	12	12	12	12	0.0%	0.0%
Grande	2	7	2	7	250.0%	250.0%
Total	2,714	3,710	2,418	3,382	36.7%	39.9%

Sucursales y agencias matriculadas y renovadas en los municipios de la jurisdicción*. Acumulado a febrero

Tamaños	Jurisdicción		Cartagena		Variación %	
	2006	2007	2006	2007	Jurisdicción	Cartagena
Micro	106	85	101	80	-19.8%	-20.8%
Pequeña	6	5	6	5	-16.7%	-16.7%
Mediana	3	1	3	1	-66.7%	-66.7%
Grande	4		4		-100.0%	-100.0%
Total	119	91	114	86	-23.5%	-24.6%

Fuente: Registro Mercantil CCC, Cálculos Investigaciones Económicas. * Incluye Cartagena

El comportamiento empresarial en la jurisdicción de la CCC, mostró durante el periodo enero-febrero del presente año una entrada neta de 925 unidades productivas, fruto de la creación de 297 personas jurídicas, la matrícula de 926 personas naturales, y las salidas de 31 sociedades y la cancelación de 267 personas naturales. Este movimiento generó una inversión neta de capitales de \$13.676,9 millones por parte de las sociedades, el cual se explica en gran parte por la importante inversión de capitales realizada en las empresas nuevas o constituciones, las cuales registraron una capital invertido de \$8.522,6 millones, con concentración total en la Mipyme, mientras que las reformas, que también mostraron un balance importante de \$5.463,6 millones invertidos, fueron realizadas principalmente por medianas y grandes empresas.

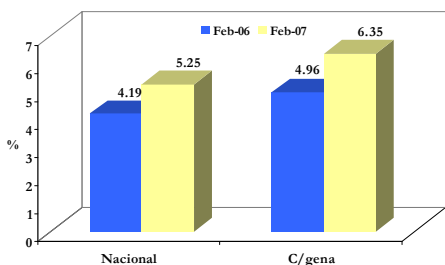
Por su parte, la dinámica empresarial de las empresas registradas durante el periodo de análisis, muestra una notable mejora respecto a los resultados del 2006, con un incremento del 36,7% y 40% en el número de empresas renovadas y creadas en la jurisdicción y Cartagena, respectivamente, durante los meses de enero y febrero frente a igual periodo de 2005. Sin embargo, en las sucursales y agencias se presentó una disminución del 23,5% en el número de establecimientos registrados hasta febrero.



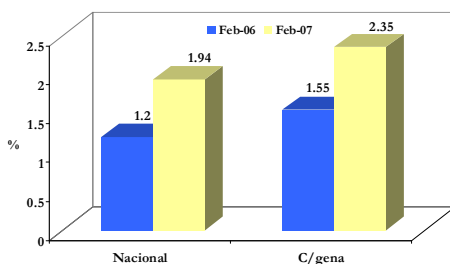
• Precios

Inflación Nacional y en Cartagena, Febrero de 2006 y de 2007

a) Variación 12 meses



b) Variación año corrido

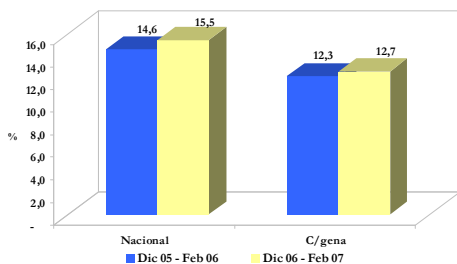


Fuente: Dane

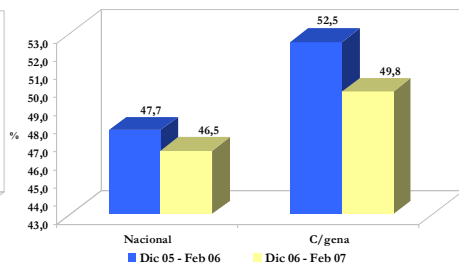
• Mercado laboral

Tasa de desempleo y ocupación en Cartagena y Colombia, Trimestres Dic-Feb

Tasa de desempleo



Tasa de ocupación



Fuente: Dane

Evaluando la inflación, se puede notar la escalada de los precios a nivel nacional y, en mayor medida, a nivel local, siendo Cartagena la segunda ciudad con mayor inflación en lo corrido del año con 2,35% de incremento de precios, luego de Medellín (2,54%). Mientras tanto, el desempleo mantiene su tendencia al alza, pasando en Cartagena de 12,3% en el trimestre diciembre05-febrero06 a 12,7% en el trimestre diciembre06-febrero07, igual tendencia que la registrada a nivel nacional en donde la tasa de desempleo llegó a 15,5% para este último trimestre.

Para mayor información consulte nuestras publicaciones en:
<http://www.cccartagena.org.co/economica/investigaciones.htm>
<http://www.cccartagena.org.co/economica/publicaciones.htm>

Edificio Cámara de Comercio de Cartagena, Calle Santa Teresa No. 32-41 A.A. 16
 Tel: 6600793, 6600795, 6600763 ext 241